QU ETH EB

Deutsche Gesellschaft der qualifizierten Ernährungstherapeuten und Ernährungsberater e.V.

QUETHEB Portal und App

Das **Portal** bietet Ihnen die Möglichkeit Ihre privaten und öffentlichen Daten zu aktualisieren, Ihre TN-Bescheinigungen hochzuladen und den Punktestand der Nachregistrierung zu sehen.

Mit der **App** können Sie diese Funktionen ebenfalls nutzen.

Zusätzlich haben Sie hier die Möglichkeit einen QR-Code, der Ihnen am Ende einer von Ihnen besuchten Fortbildungsveranstaltung vom Veranstalter präsentiert (gezeigt) wird,

mit der App zu scannen, und so die Veranstaltung sofort ihrem Fortbildungskonto zuzuordnen.

Diesen QR-Code erhalten alle Veranstaltungen, die vorab vom Veranstalter über das Veranstalter Portal eingereicht wurden.

Allen Nutzern des Portals oder der App werden die eingereichten, bepunkteten Veranstaltungen auf der Startseite unter „AKTUELLE VERANSTALTUNGEN“ angezeigt.

QU ETH EB

Deutsche Gesellschaft der
qualifizierten Ernährungstherapeuten
und Ernährungsberater e.V.

Anleitung zu Installation der QUETHEB Portal App

Nachfolgend wird die Installation der neuen QUETHEB Portal App für Apple und Android Geräte erklärt.
Bitte folgen Sie der entsprechenden Anweisungen für die Installation.

Im Nachgang wird die Vorgehensweise für die Registrierung von Fortbildungen mittels der Scan-Funktion erläutert, diese ist für beide Betriebssysteme (Apple und Android) identisch.

Bedienung QUETHEB Portal alle Systeme

QUETHEB
Deutsche Gesellschaft der qualifizierten Ernährungstherapeuten und Ernährungsberater e.V.

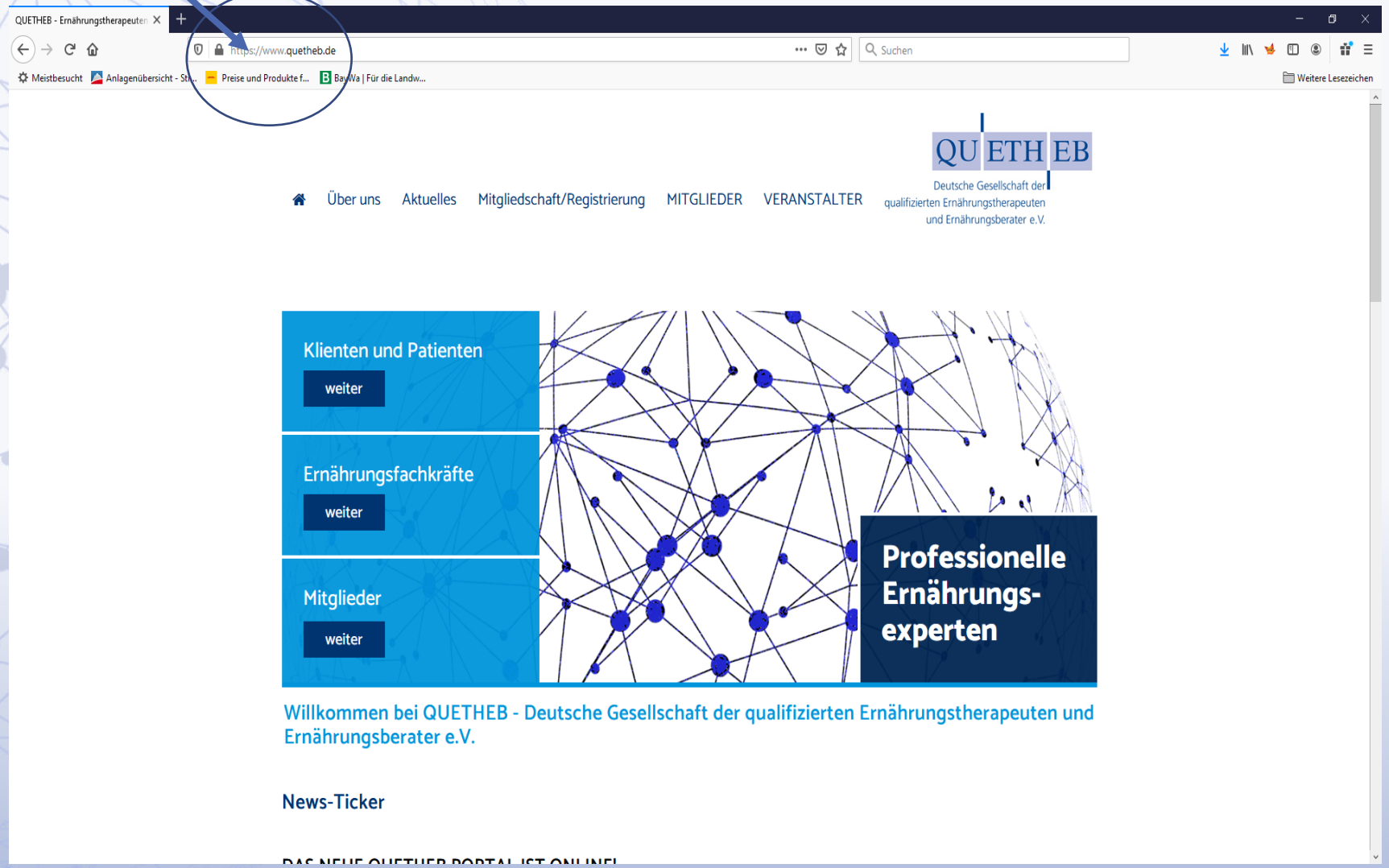

Öffnen Sie die QUETHEB **Internet** Seite:
www.quetheb.de

Bedienung QUETHEB Portal alle Systeme

QUETHEB
Deutsche Gesellschaft der qualifizierten Ernährungstherapeuten und Ernährungsberater e.V.

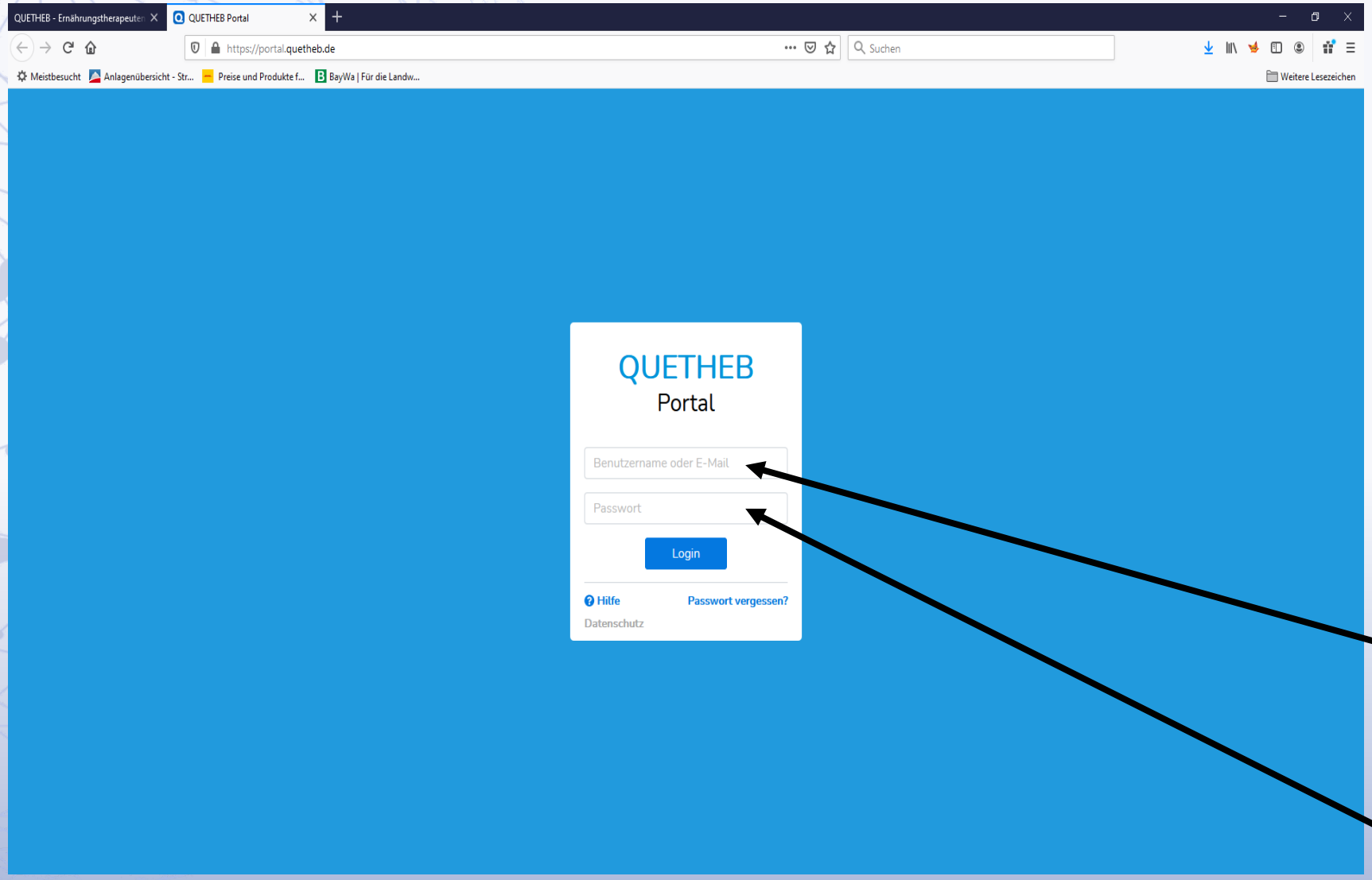

Geben Sie Ihre Zugangsdaten ein

Benutzername
(E-Mail oder Registrierungsnummer (z.B.Q2102ET-xxxx))

Passwort
(ehemaliges Passwort für den Experten-Pool)

Bedienung QUETHEB Portal alle Systeme

QUETHEB
Deutsche Gesellschaft der qualifizierten Ernährungstherapeuten und Ernährungsberater e.V.

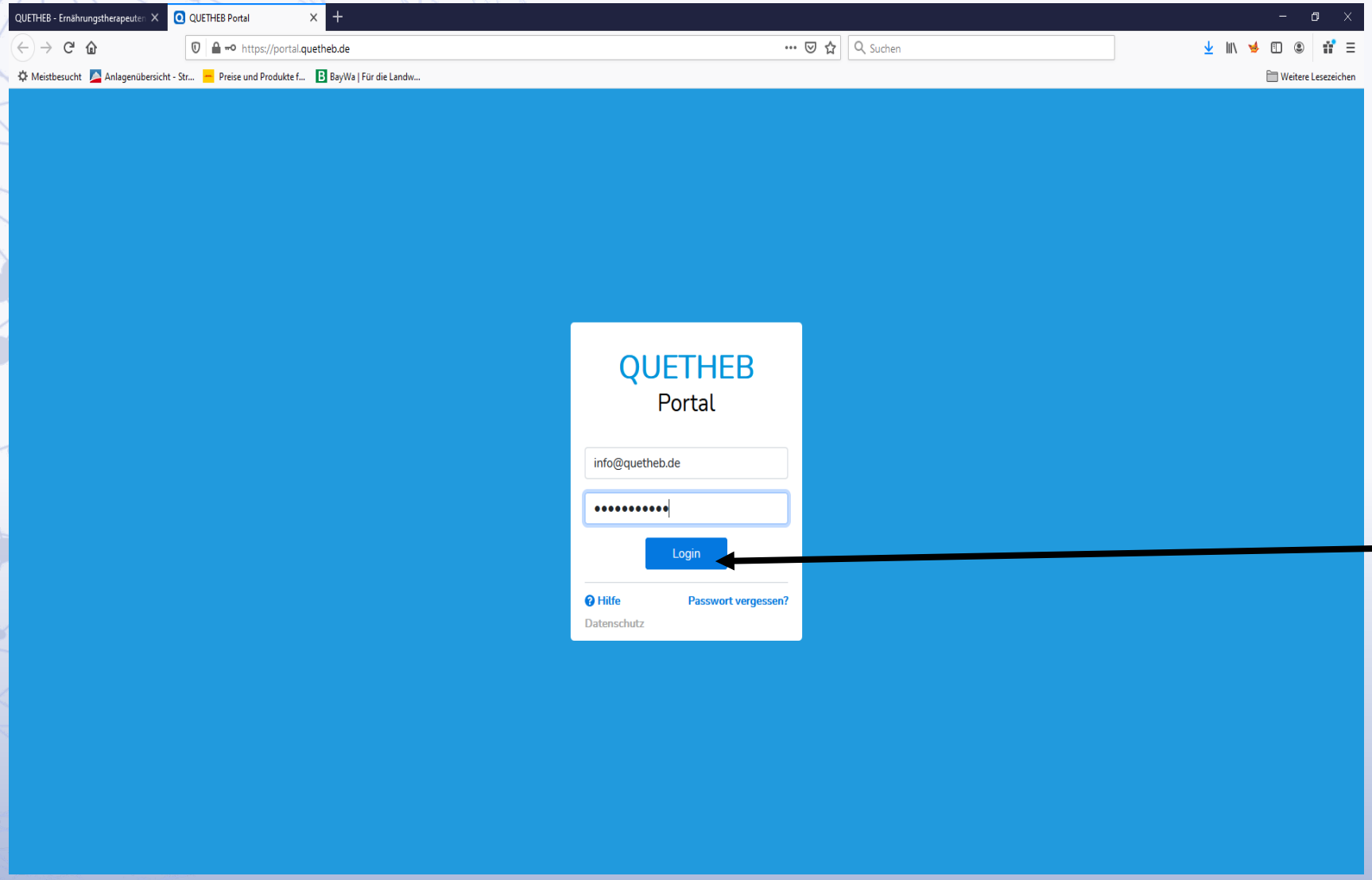

Betätigen Sie den Button „Login“

Bedienung QUETHEB Portal alle Systeme

QUETHEB
Deutsche Gesellschaft der qualifizierten Ernährungstherapeuten und Ernährungsberater e.V.

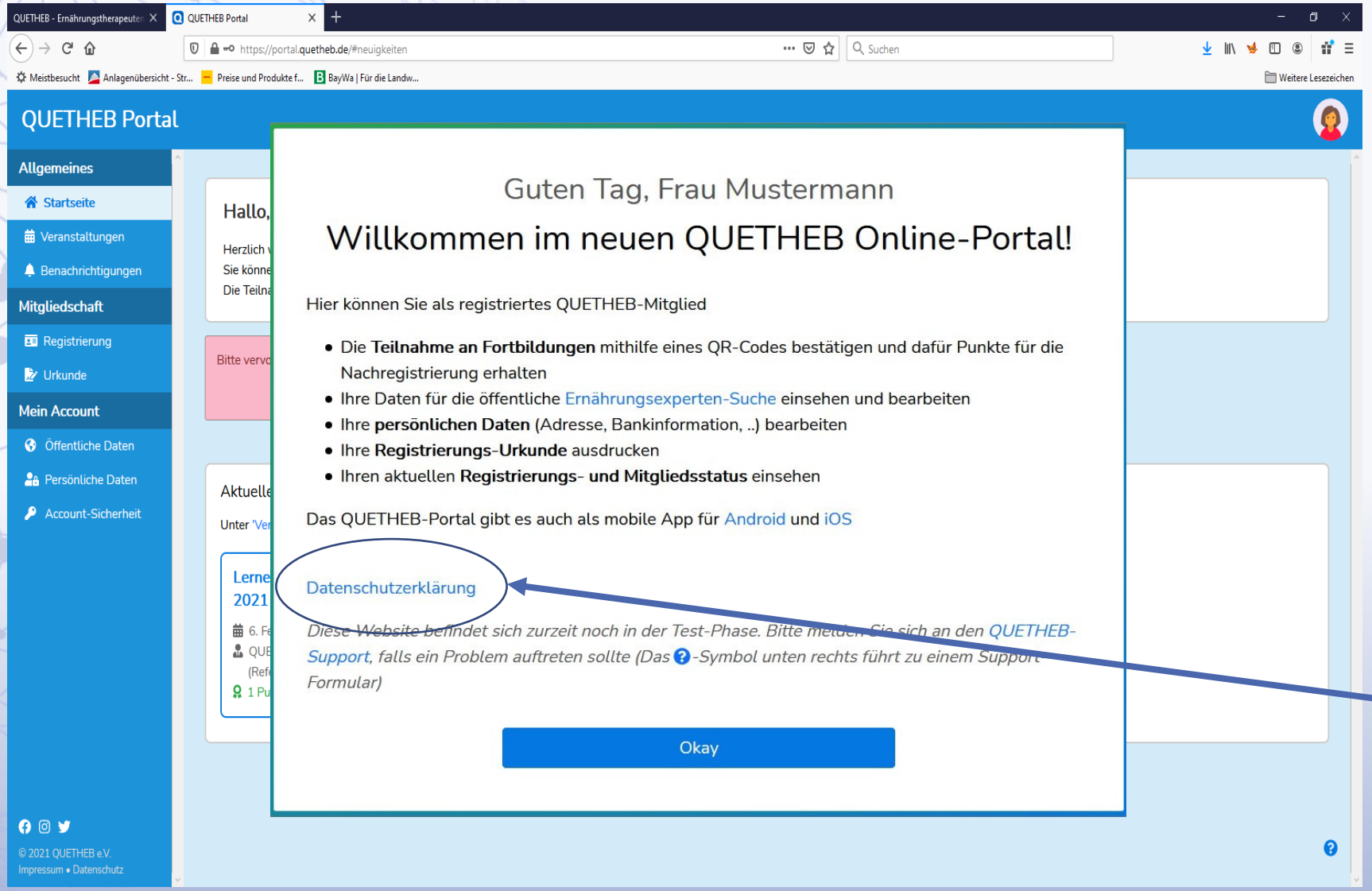

Bei der ersten Anmeldung im Portal erhalten Sie folgende Meldung !

Bitte unbedingt die Datenschutzerklärung beachten und lesen, diese Abfrage erscheint nur beim ersten Login !

Bitte dann mit Okay bestätigen.

Bedienung QUETHEB Portal alle Systeme

QUETHEB
Deutsche Gesellschaft der qualifizierten Ernährungstherapeuten und Ernährungsberater e.V.

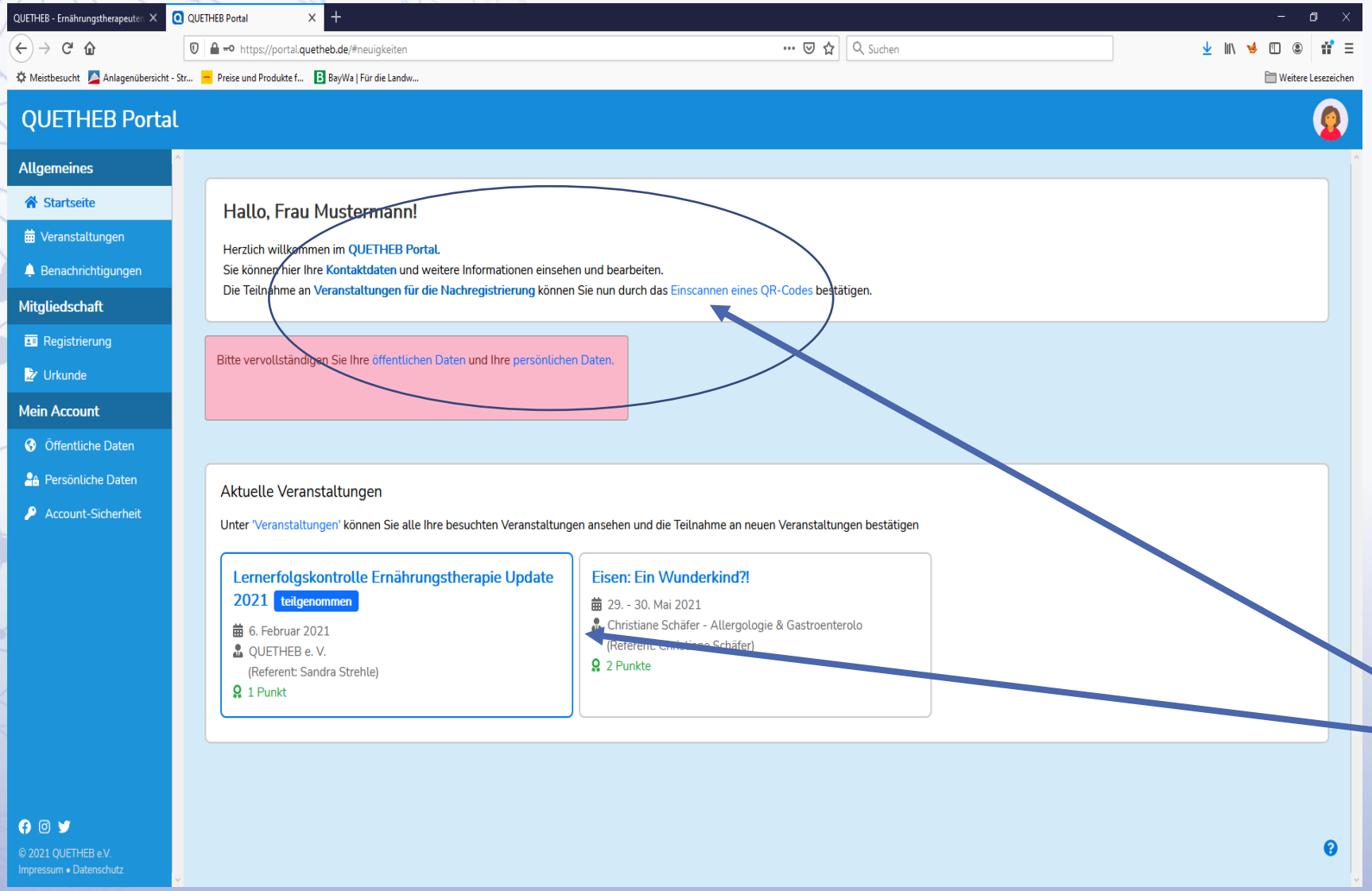

Glückwunsch! Sie sind nun auf der Startseite des QUETHEB Portals angekommen

Sie bekommen hier eine kurze Übersicht über die möglichen Funktionen und aktuelle Veranstaltungen

Bedienung QUETHEB Portal alle Systeme

QUETHEB
Deutsche Gesellschaft der qualifizierten Ernährungstherapeuten und Ernährungsberater e.V.

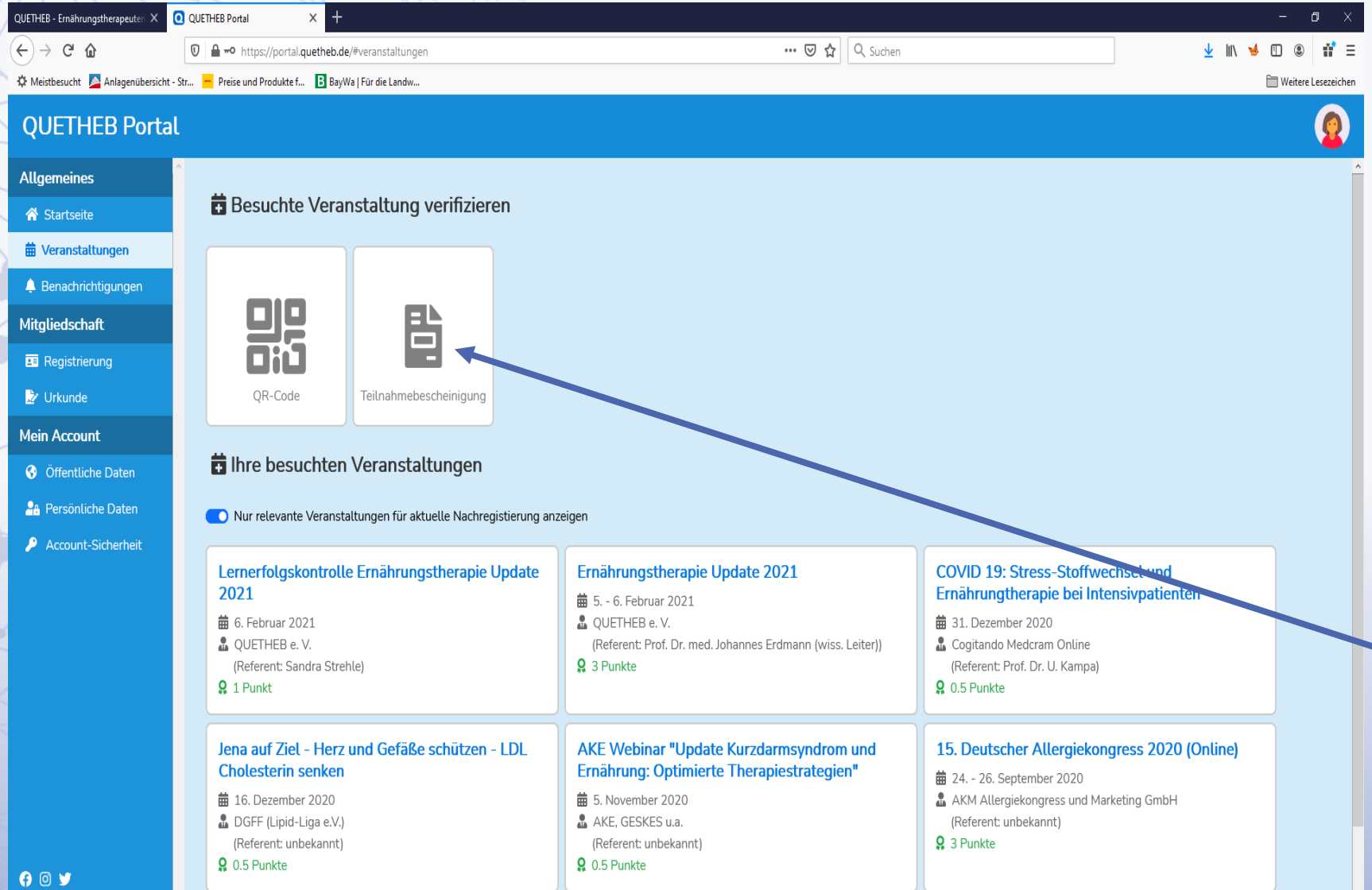

Unter dem Reiter Funktionen sehen Sie Ihre besuchten Veranstaltungen und können neue Teilnahmebestätigungen hochladen.

Achtung! Die QR-Code Funktion ist nur bei Geräten mit Kamera möglich (Tablet, Handy)

Bedienung QUETHEB Portal alle Systeme

QUETHEB
Deutsche Gesellschaft der qualifizierten Ernährungstherapeuten und Ernährungsberater e.V.

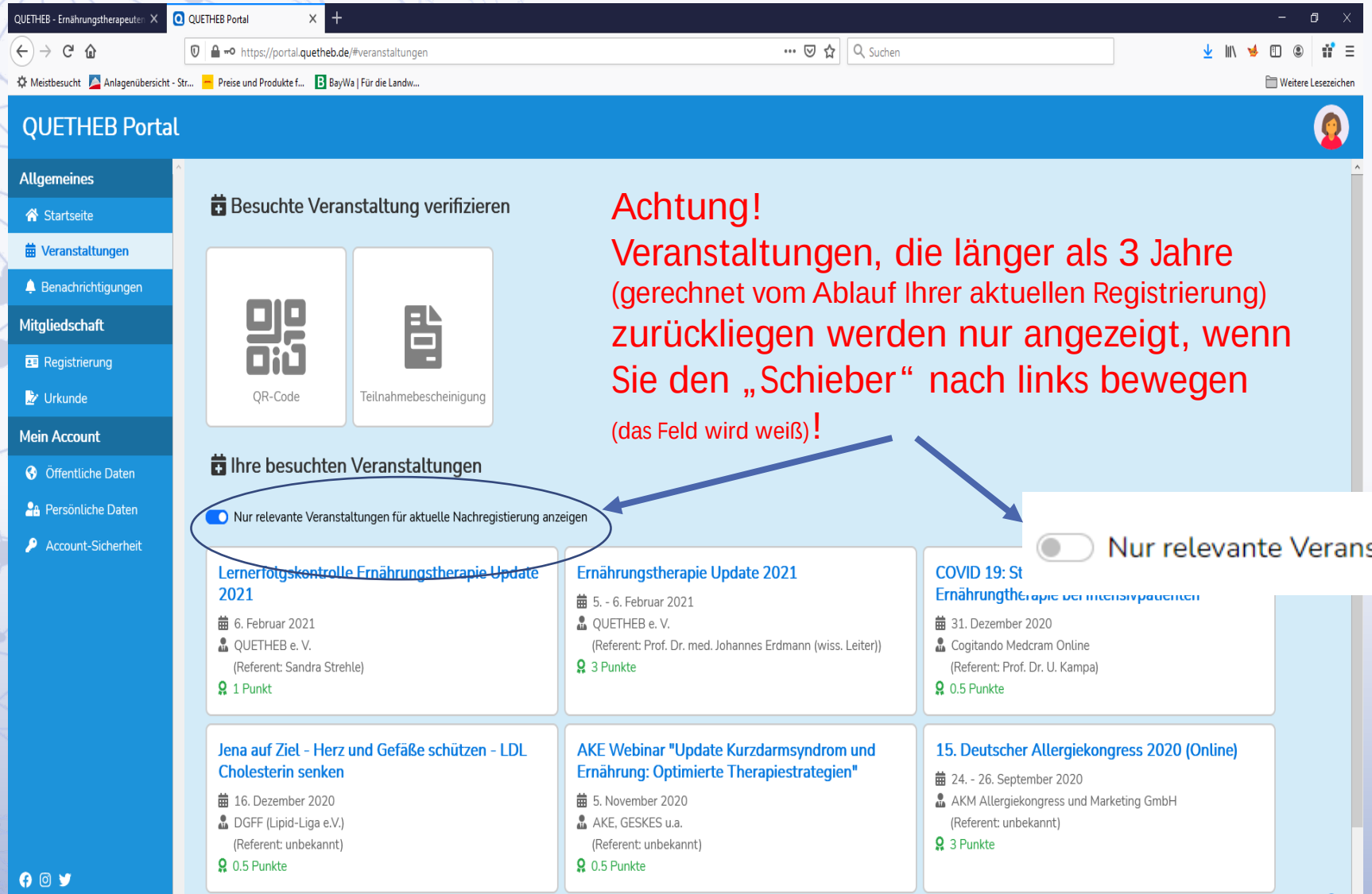

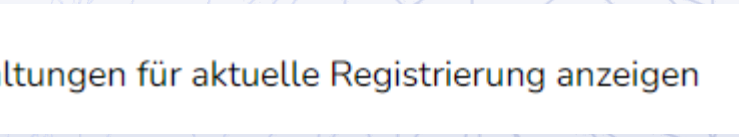

Bedienung QUETHEB Portal alle Systeme

QUETHEB
Deutsche Gesellschaft der qualifizierten Ernährungstherapeuten und Ernährungsberater e.V.

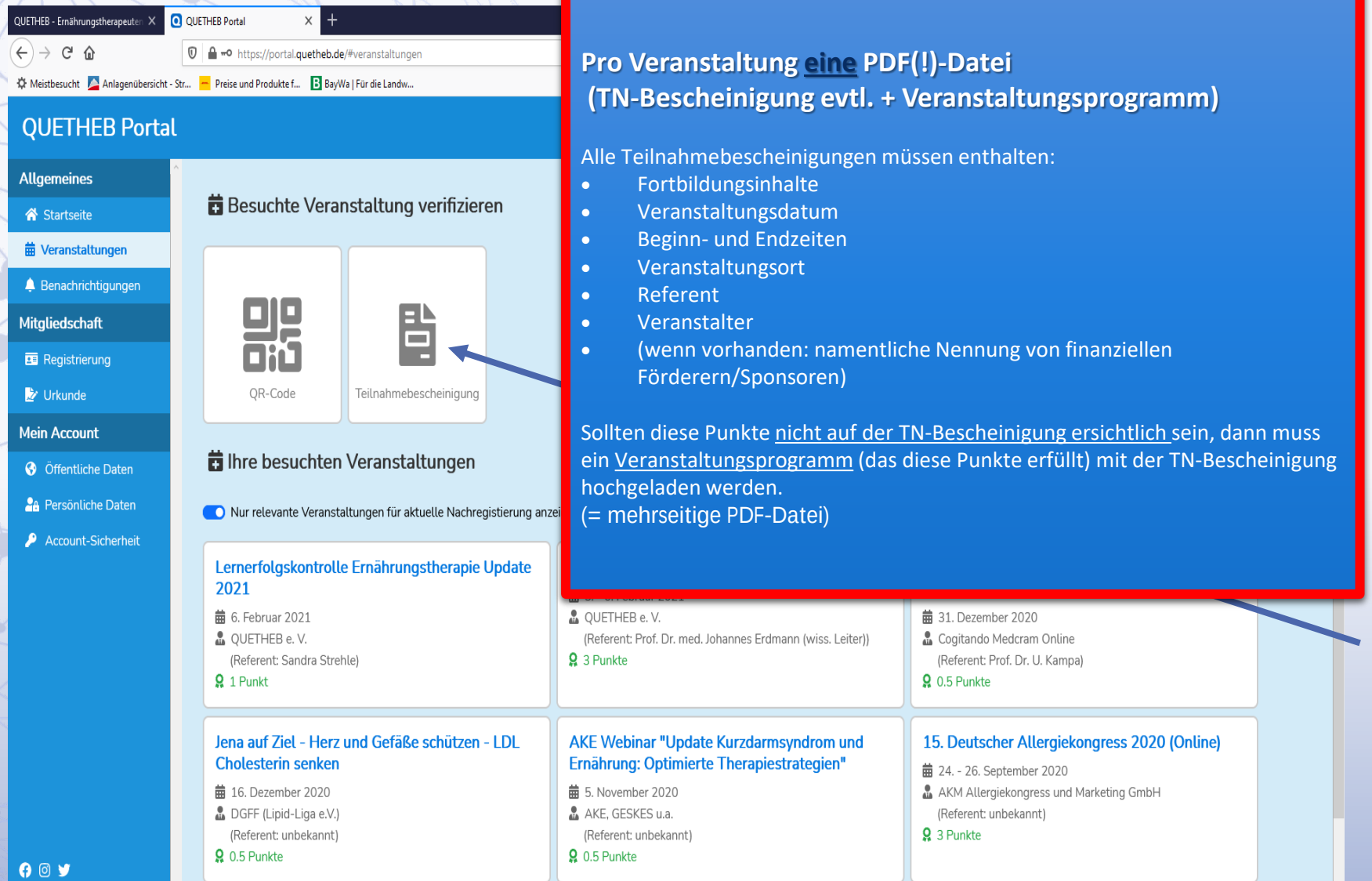

Pro Veranstaltung eine PDF(!)-Datei
(TN-Bescheinigung evtl. + Veranstaltungsprogramm)

Alle Teilnahmebescheinigungen müssen enthalten:

- Fortbildungsinhalte
- Veranstaltungsdatum
- Beginn- und Endzeiten
- Veranstaltungsort
- Referent
- Veranstalter
- (wenn vorhanden: namentliche Nennung von finanziellen Förderern/Sponsoren)

Sollten diese Punkte nicht auf der TN-Bescheinigung ersichtlich sein, dann muss ein Veranstaltungsprogramm (das diese Punkte erfüllt) mit der TN-Bescheinigung hochgeladen werden.
(= mehrseitige PDF-Datei)

Unter dem Reiter Funktionen sehen Sie Ihre besuchten Veranstaltungen und können neue Teilnahmebestätigungen hochladen.

Achtung! Die QR-Code Funktion ist nur bei Geräten mit Kamera möglich (Tablet, Handy)

Bedienung QUETHEB Portal alle Systeme

QUETHEB
Deutsche Gesellschaft der qualifizierten Ernährungstherapeuten und Ernährungsberater e.V.

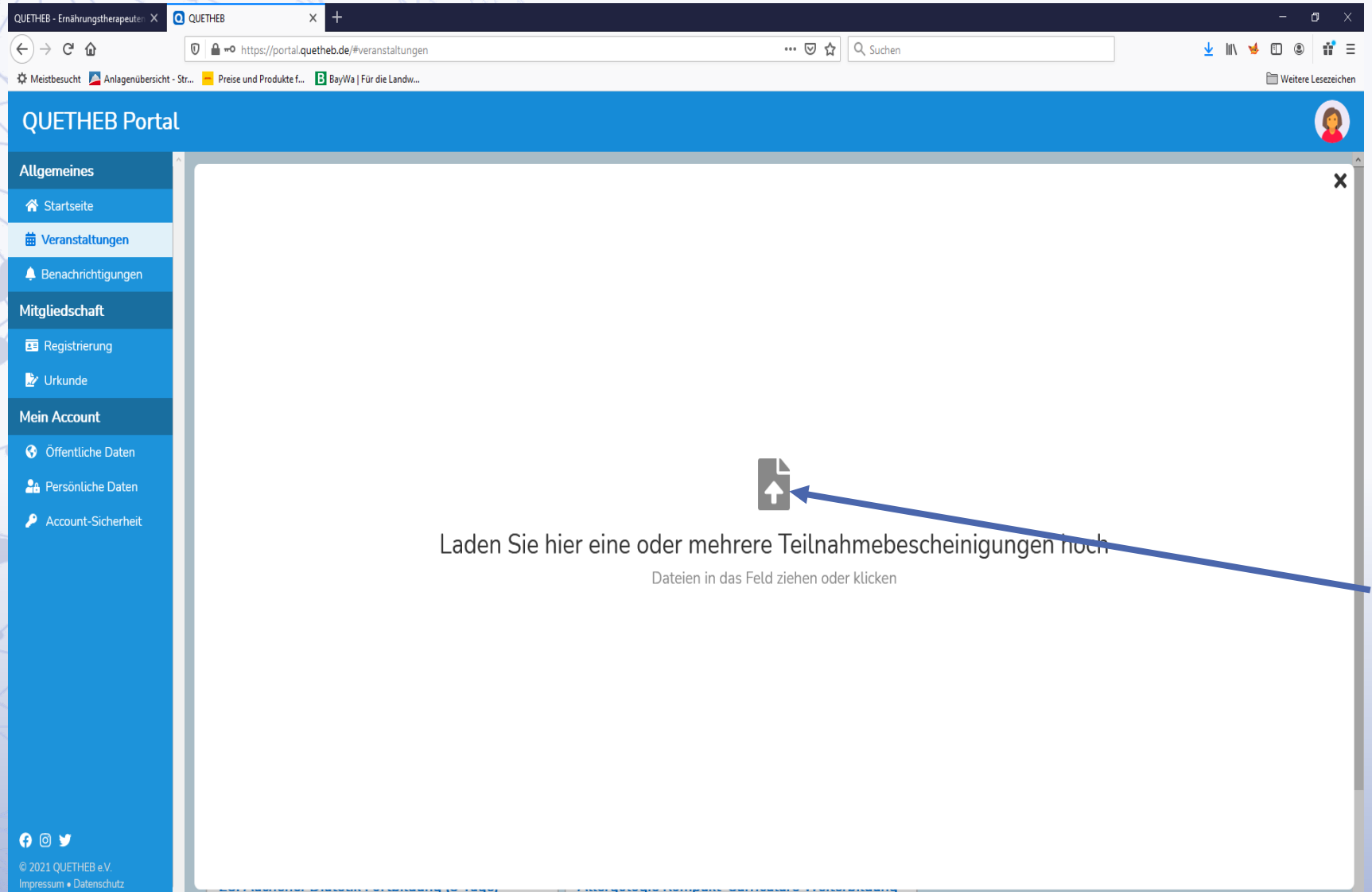

Ziehen Sie dazu die PDF-Datei in das Feld, oder durchsuchen Sie durch klicken auf das Symbol ihren PC.

Bedienung QUETHEB Portal alle Systeme

QU ETH EB
Deutsche Gesellschaft der qualifizierten Ernährungstherapeuten und Ernährungsberater e.V.

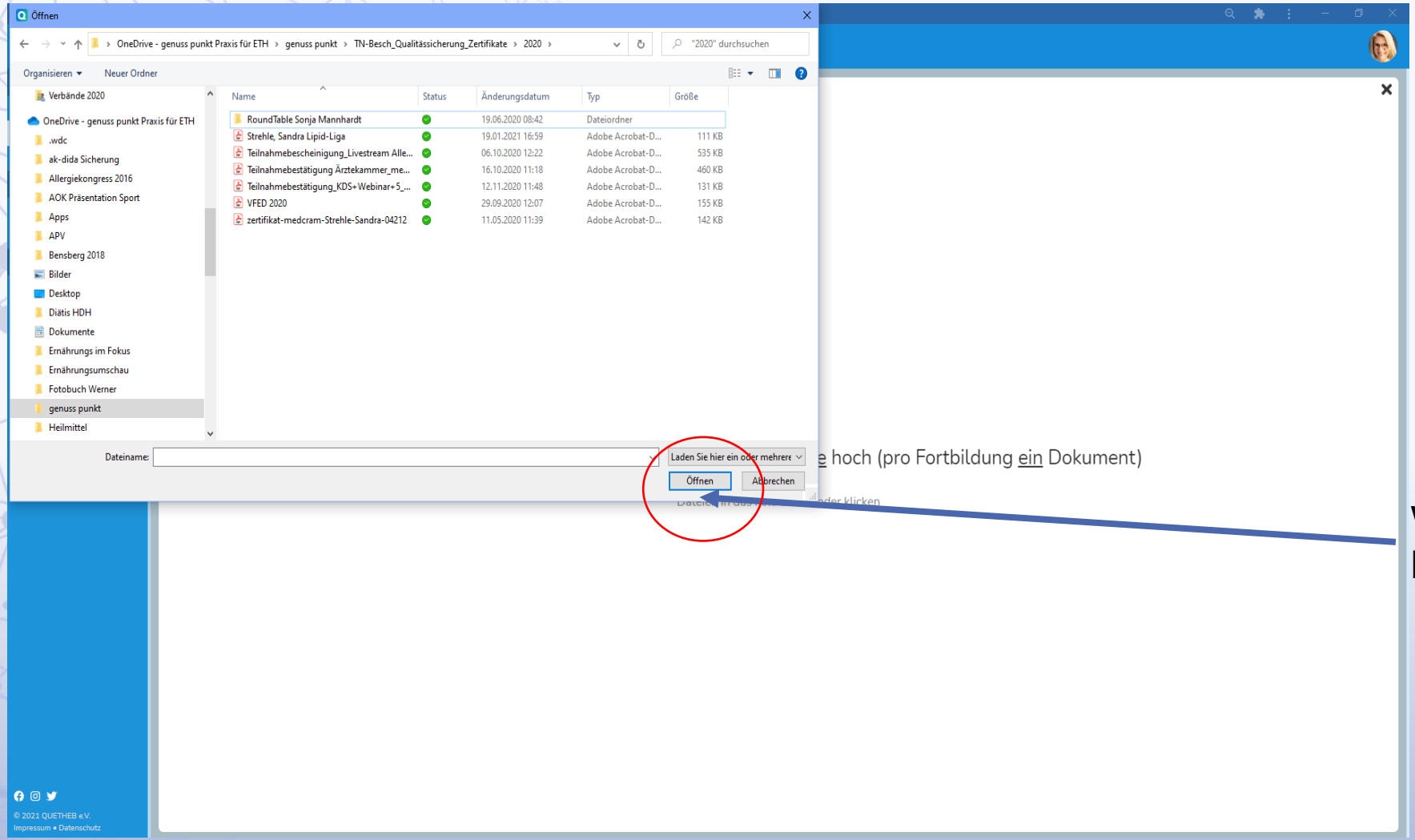

Wählen Sie die PDF-Dateien aus und bestätigen mit „Öffnen“.

Bedienung QUETHEB Portal alle Systeme

QUETHEB
Deutsche Gesellschaft der qualifizierten Ernährungstherapeuten und Ernährungsberater e.V.

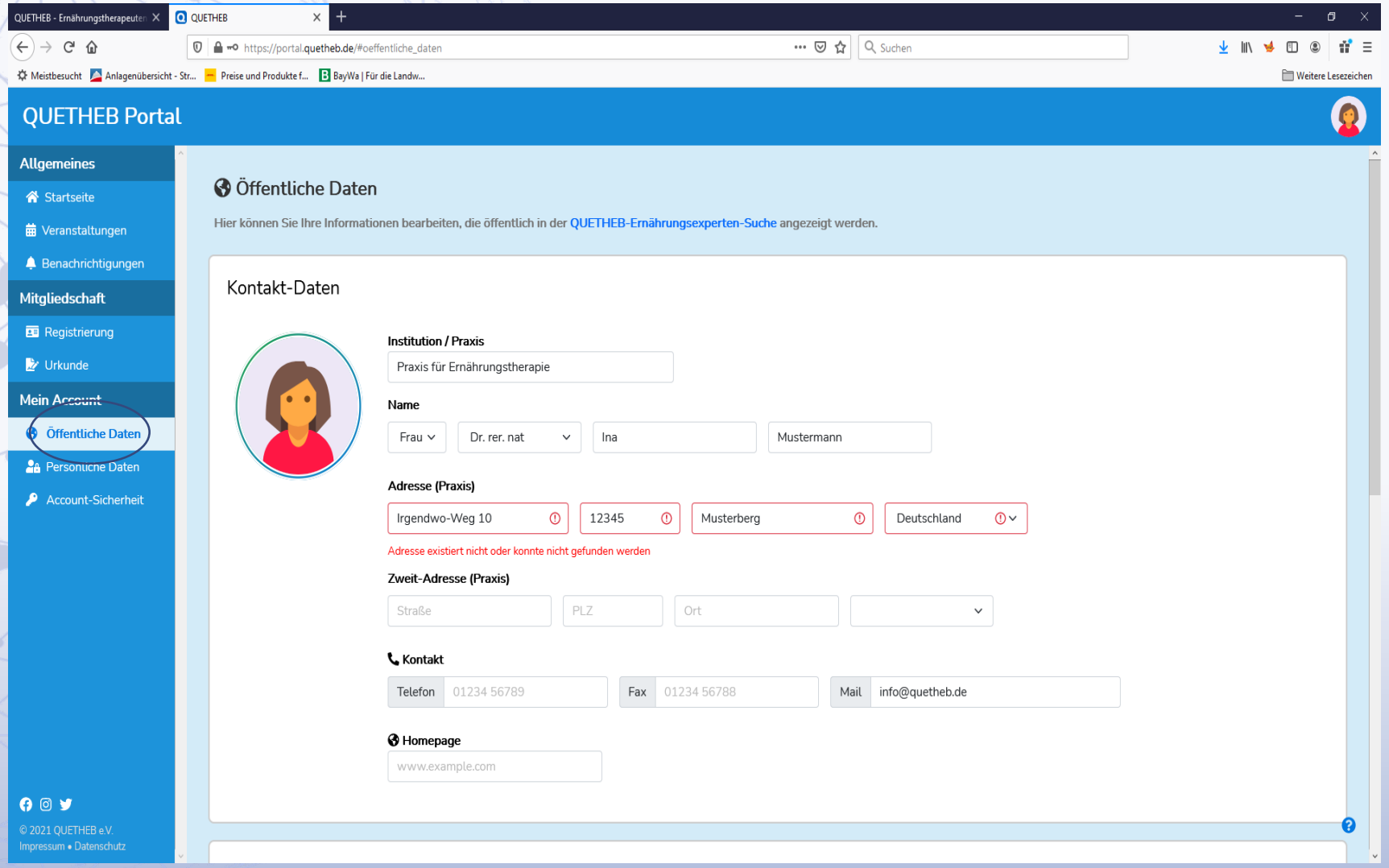

Im Reiter „öffentliche Daten“ pflegen Sie die Daten, die in der Expertensuche sichtbar sind.

Bedienung QUETHEB Portal alle Systeme

QUETHEB
Deutsche Gesellschaft der qualifizierten Ernährungstherapeuten und Ernährungsberater e.V.

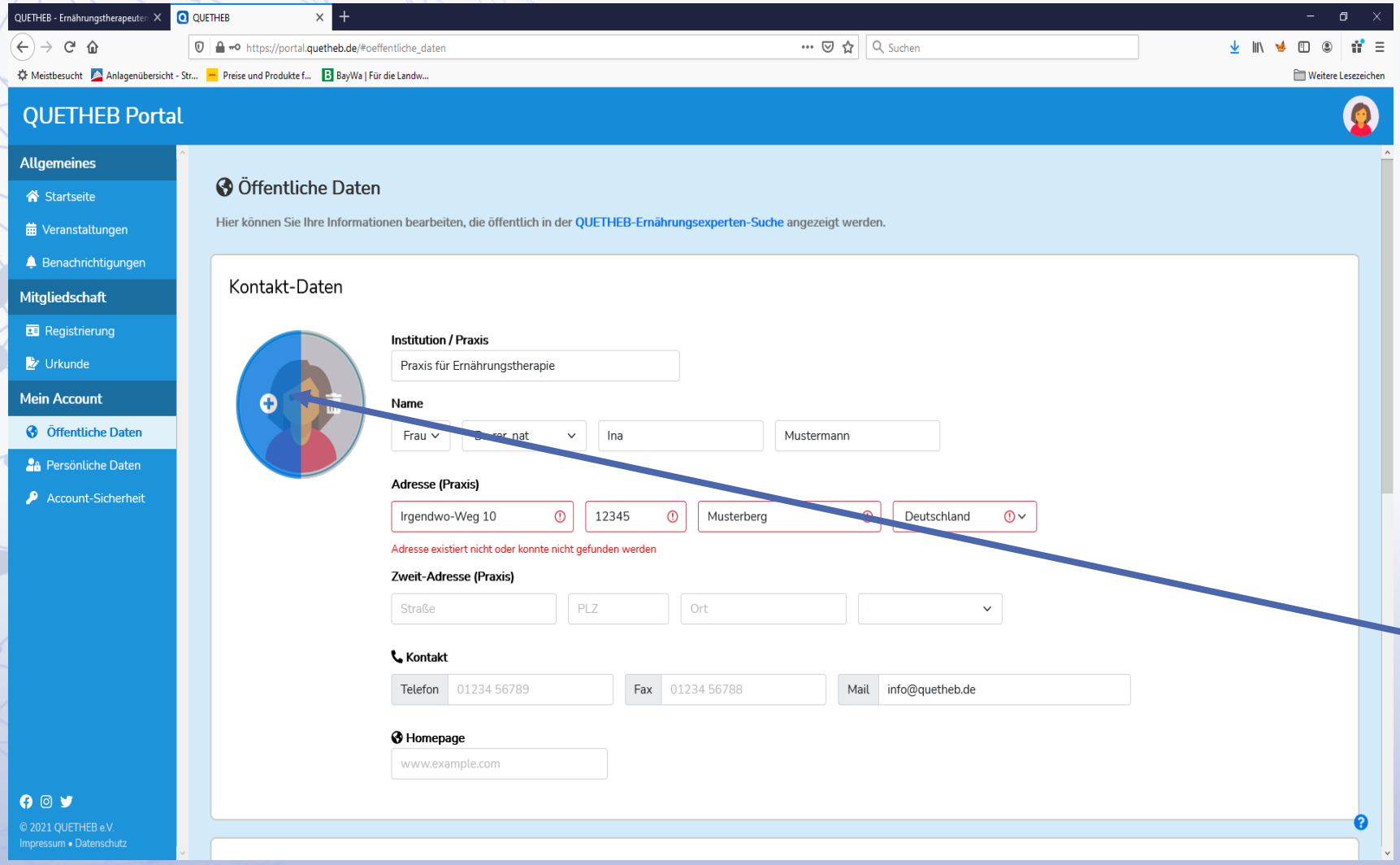

Sie können ein Profilbild hochladen oder löschen,
bitte hier nur Fotos von Personen verwenden, keine Landschaftsbilder o.ä.

Bedienung QUETHEB Portal alle Systeme

QUETHEB
Deutsche Gesellschaft der qualifizierten Ernährungstherapeuten und Ernährungsberater e.V.

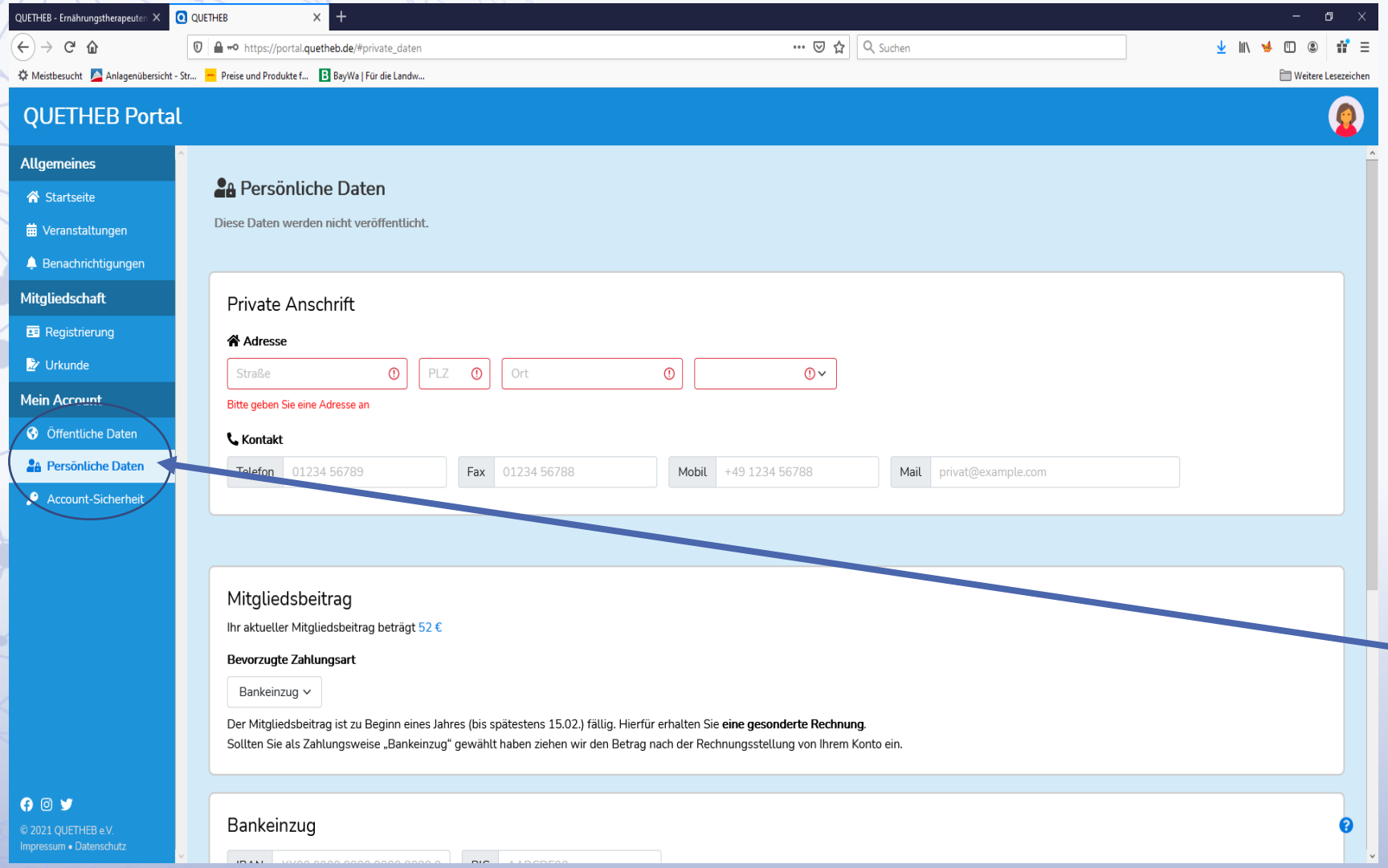

Unter dem Reiter Persönliche Daten können Sie ihre nicht sichtbaren Daten pflegen, z.B. die Bankverbindung und die Rechnungsadresse….

Bedienung QUETHEB Portal alle Systeme

QUETHEB
Deutsche Gesellschaft der qualifizierten Ernährungstherapeuten und Ernährungsberater e.V.

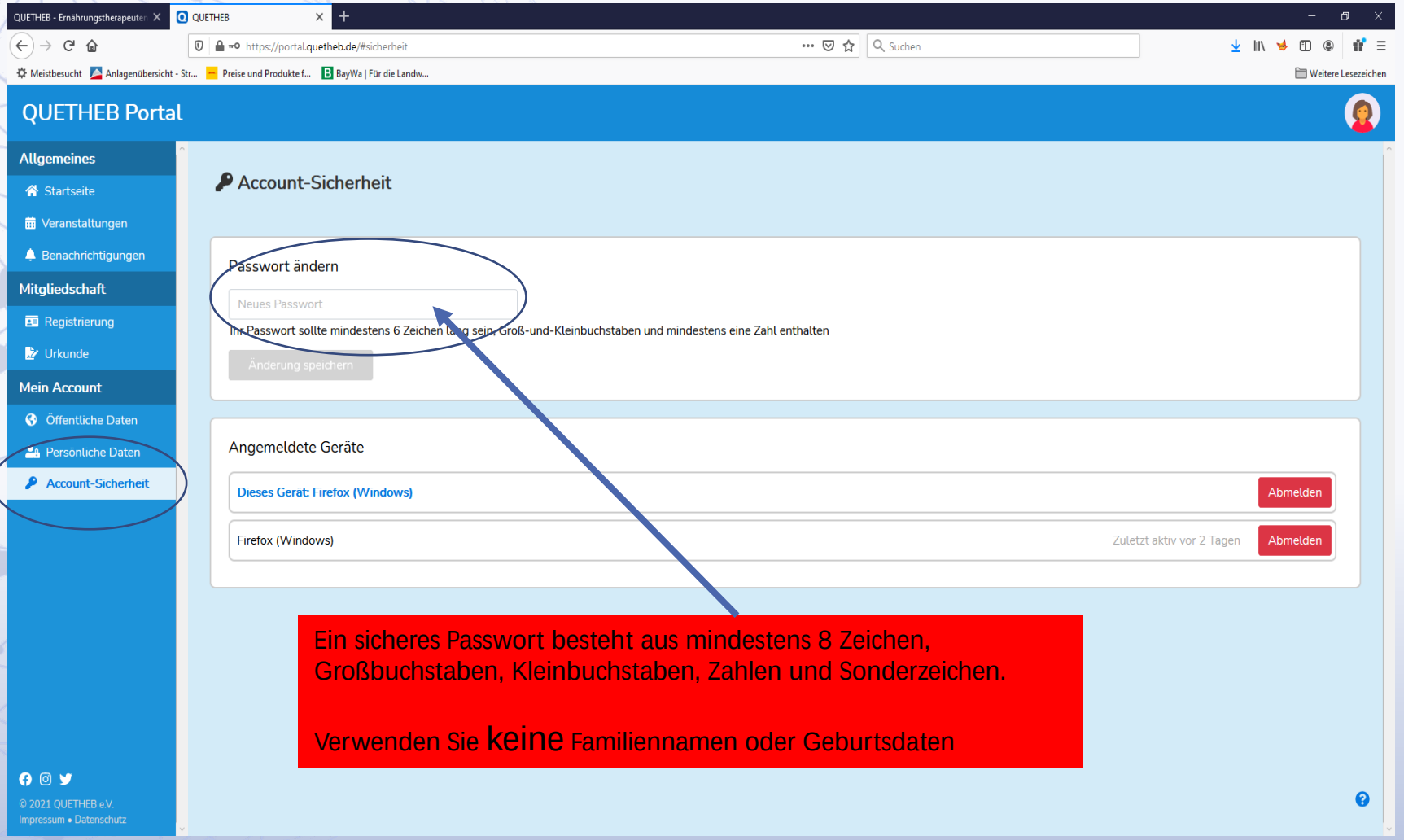

Im Bereich „Account-Sicherheit“ können Sie Ihr Passwort ändern.

Sollten Sie noch ein unsicheres Passwort verwenden, bitten wir Sie dies hier zu ändern !

Bedienung QUETHEB Portal alle Systeme

QUETHEB
Deutsche Gesellschaft der qualifizierten Ernährungstherapeuten und Ernährungsberater e.V.

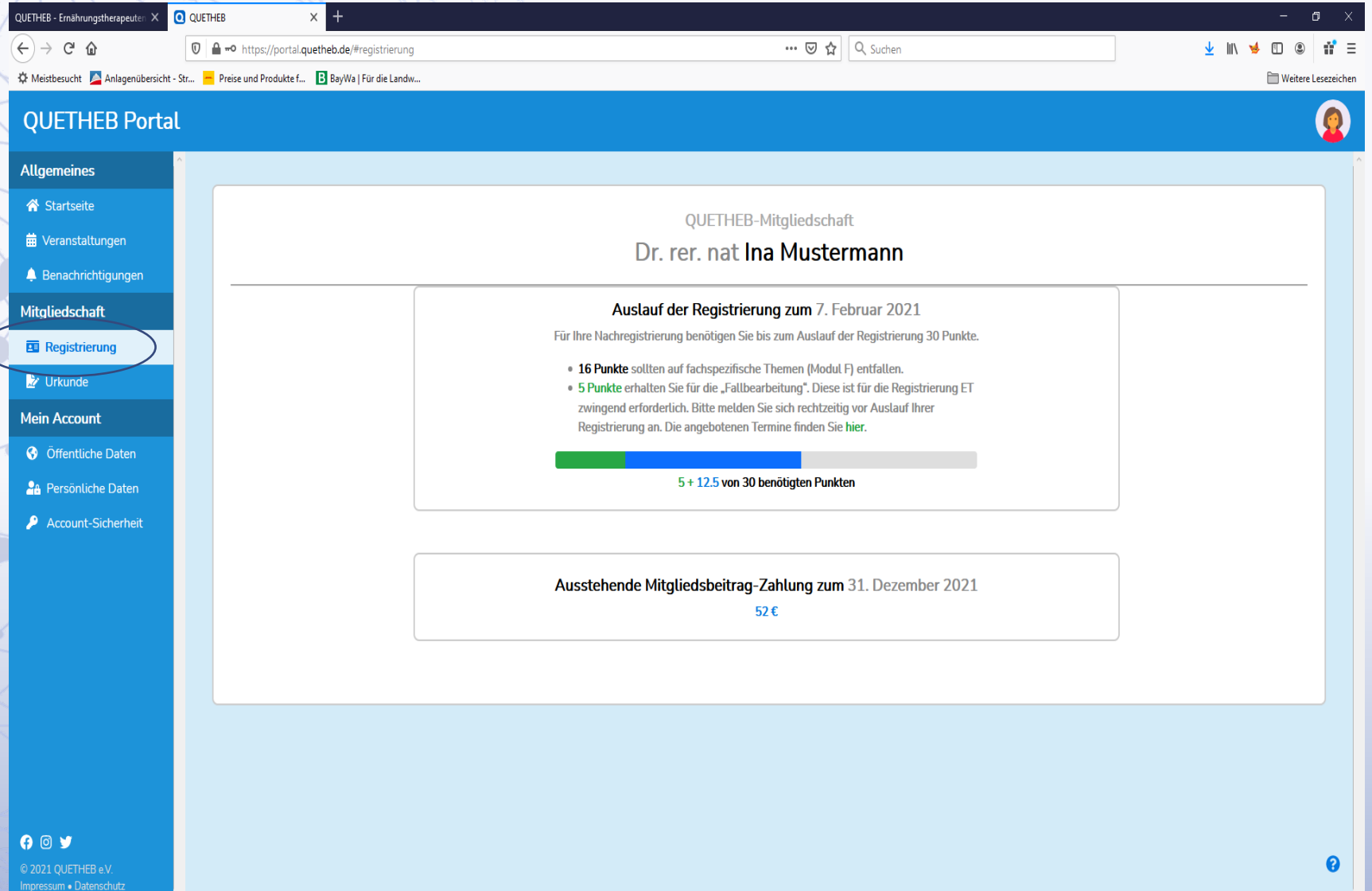

Im Bereich „Registrierung“ sehen Sie den aktuellen Punktestand und noch ausstehende Zahlungen.

Bedienung QUETHEB Portal alle Systeme

QUETHEB
Deutsche Gesellschaft der qualifizierten Ernährungstherapeuten und Ernährungsberater e.V.

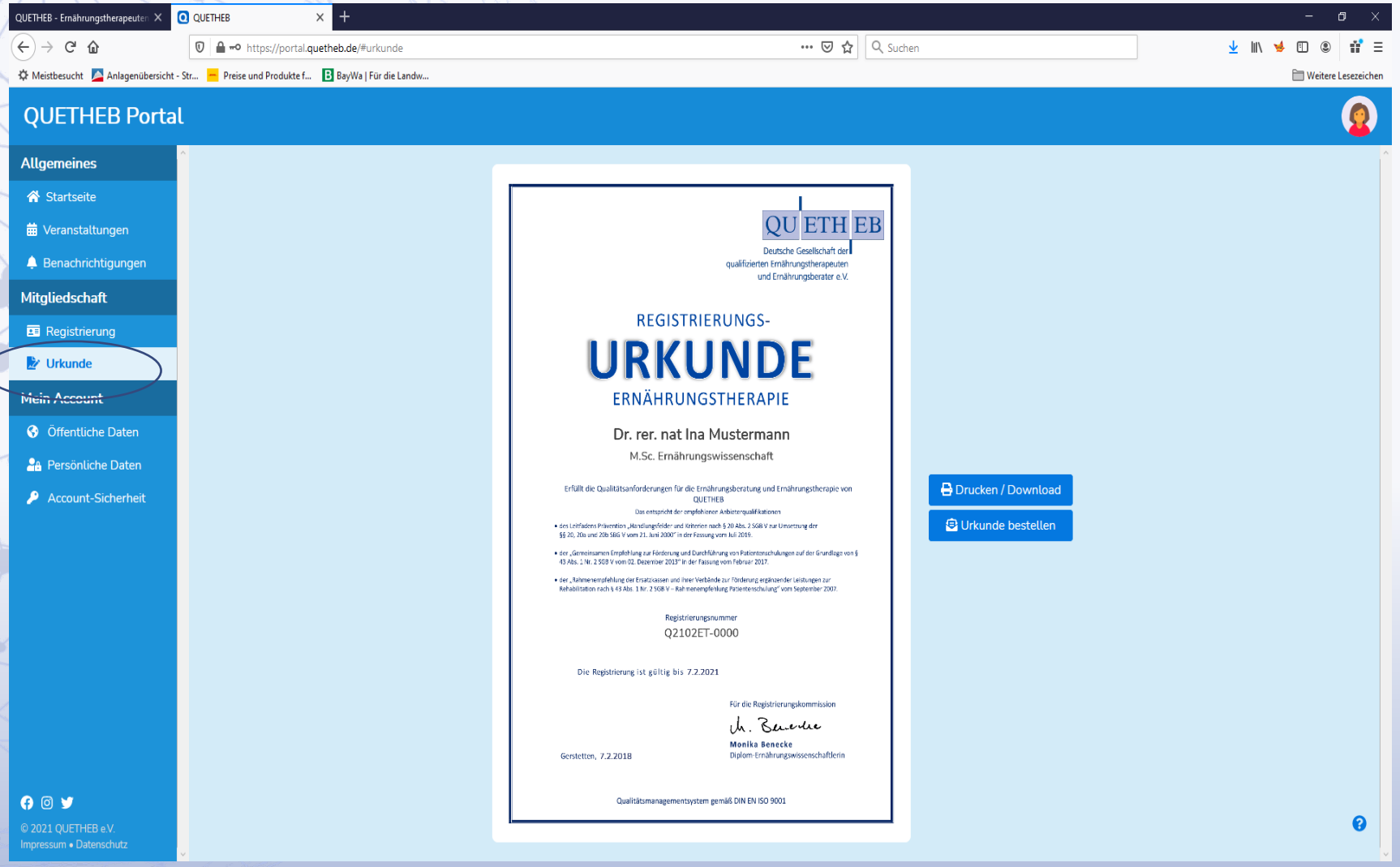

Im Bereich „Urkunde“ steht Ihnen die aktuelle Urkunde zum Drucken und/oder Download zur Verfügung.

Sollten Sie eine Urkunde auf speziellem Urkundenpapier wünschen, kann diese hier bestellt werden.

Bedienung QUETHEB Portal alle Systeme

QUETHEB
Deutsche Gesellschaft der qualifizierten Ernährungstherapeuten und Ernährungsberater e.V.

Wir wünschen Ihnen viel Erfolg mit dem neuen QUETHEB Portal, das uns allen, so hoffen wir, das Leben etwas leichter und auch digitaler macht.

Sollten noch Fragen offen sein, können Sie sich gerne zu den üblichen Geschäftszeiten an Frau Strehle, QUETHEB Geschäftsstelle, wenden.

Ihr QUETHEB Team

Anleitung zu Installation der QUETHEB Portal App

QUETHEB
Deutsche Gesellschaft der qualifizierten Ernährungstherapeuten und Ernährungsberater e.V.

Besuchen Sie den Apple App Store



Anleitung für Apple

Anleitung zu Installation der QUETHEB Portal App

QUETHEB
Deutsche Gesellschaft der qualifizierten Ernährungstherapeuten und Ernährungsberater e.V.

Geben Sie in das Suchfeld „QUETHEB“ ein

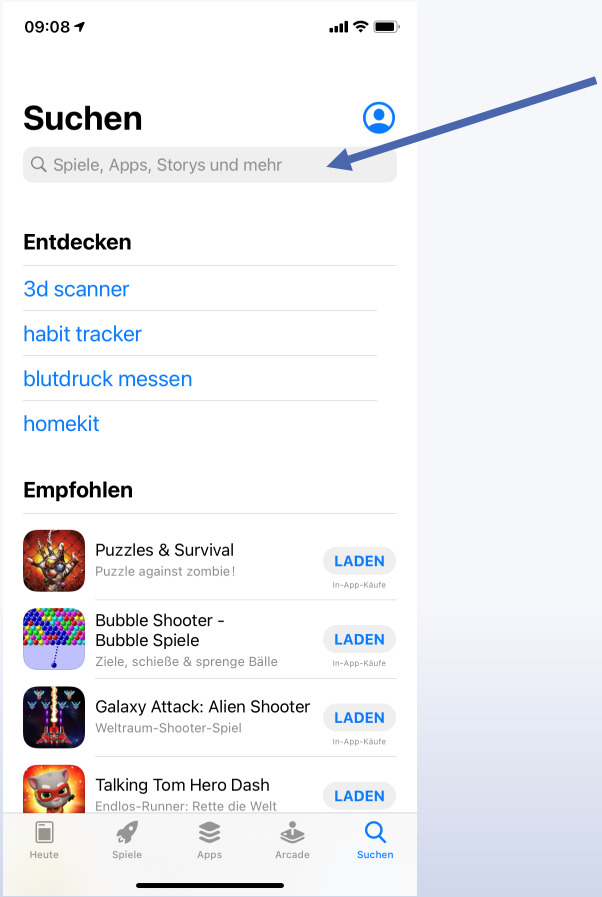

Anleitung für Apple

Anleitung zu Installation der QUETHEB Portal App

QUETHEB
Deutsche Gesellschaft der qualifizierten Ernährungstherapeuten und Ernährungsberater e.V.

Danach den „Suchen“ Button betätigen

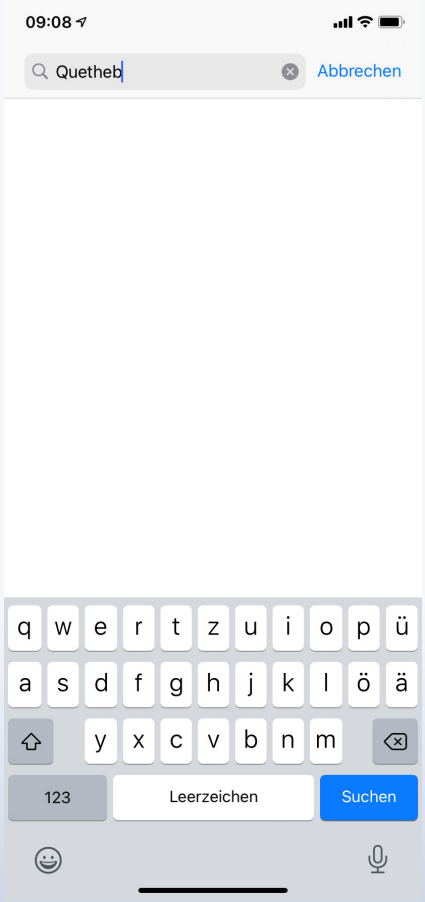

Anleitung für Apple

Anleitung zu Installation der QUETHEB Portal App

QUETHEB
Deutsche Gesellschaft der qualifizierten Ernährungstherapeuten und Ernährungsberater e.V.

Sie sollten nun die App sehen können

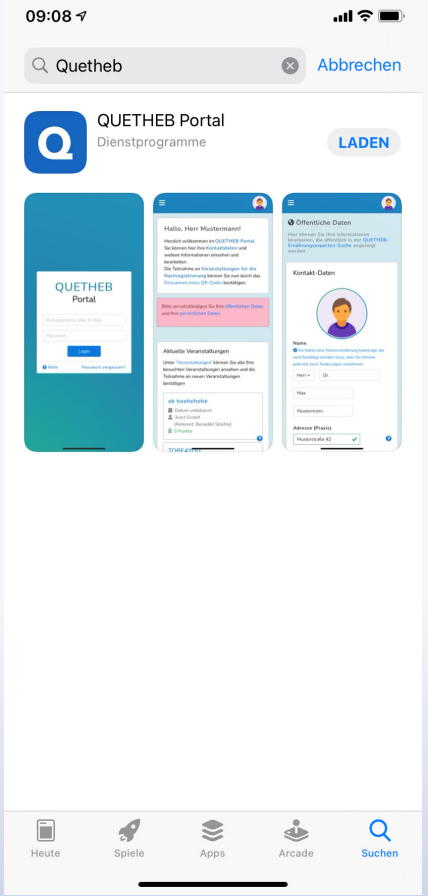

Anleitung für Apple

Anleitung zu Installation der QUETHEB Portal App

QU ETH EB
Deutsche Gesellschaft der qualifizierten Ernährungstherapeuten und Ernährungsberater e.V.

Nun die App durch Betätigen des „Laden“ Buttons installieren

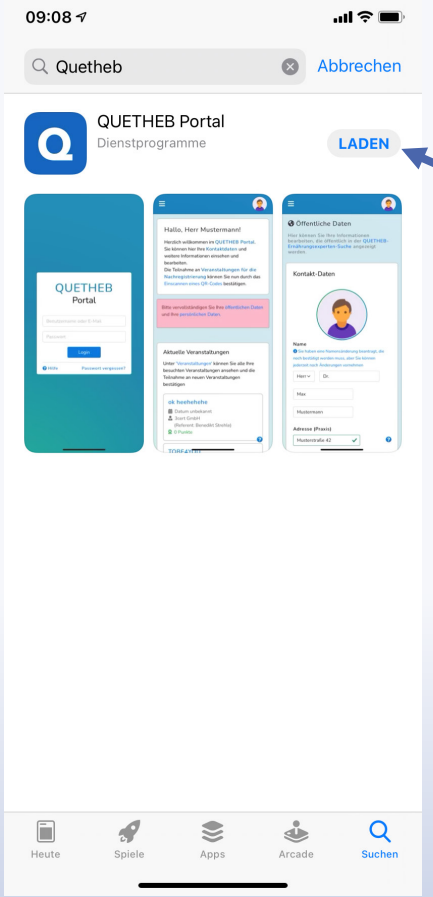

Anleitung für Apple

Anleitung zu Installation der QUETHEB Portal App

QUETHEB
Deutsche Gesellschaft der qualifizierten Ernährungstherapeuten und Ernährungsberater e.V.

Nun die App durch Betätigen des „Öffnen“ Buttons öffnen

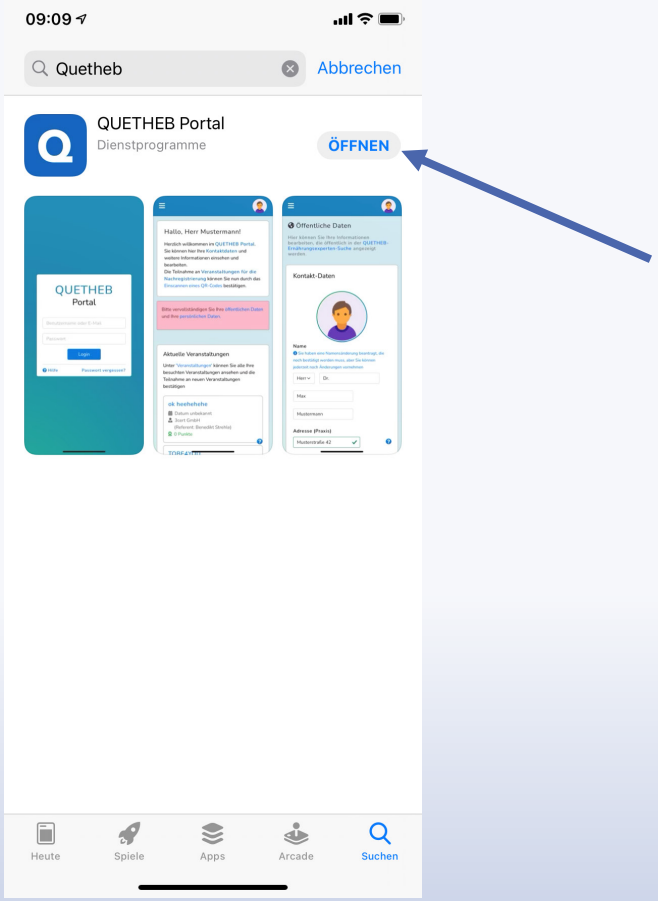

Anleitung für Apple

Anleitung zu Installation der QUETHEB Portal App

QUETHEB
Deutsche Gesellschaft der qualifizierten Ernährungstherapeuten und Ernährungsberater e.V.

Nun sehen Sie die Anmelde-Maske für Ihren persönlichen Portalzugang

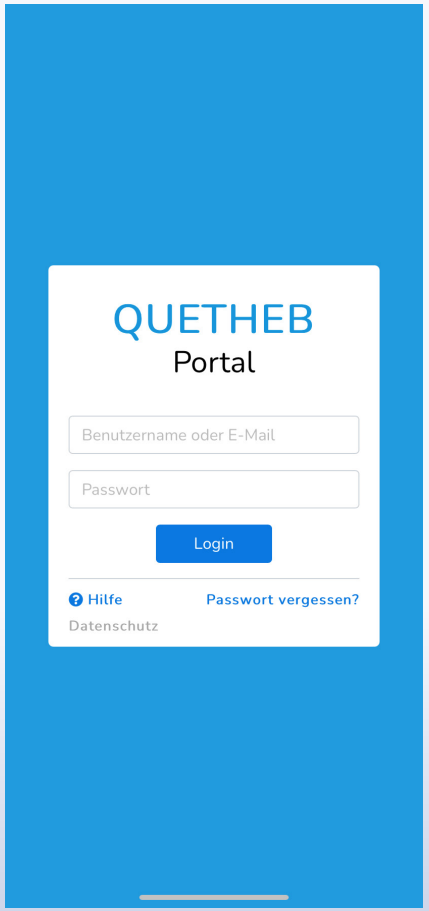

Anleitung für Apple

Anleitung zu Installation der QUETHEB Portal App

QUETHEB
Deutsche Gesellschaft der qualifizierten Ernährungstherapeuten und Ernährungsberater e.V.

Bitte geben Sie Ihren Benutzernamen und Ihr Passwort ein

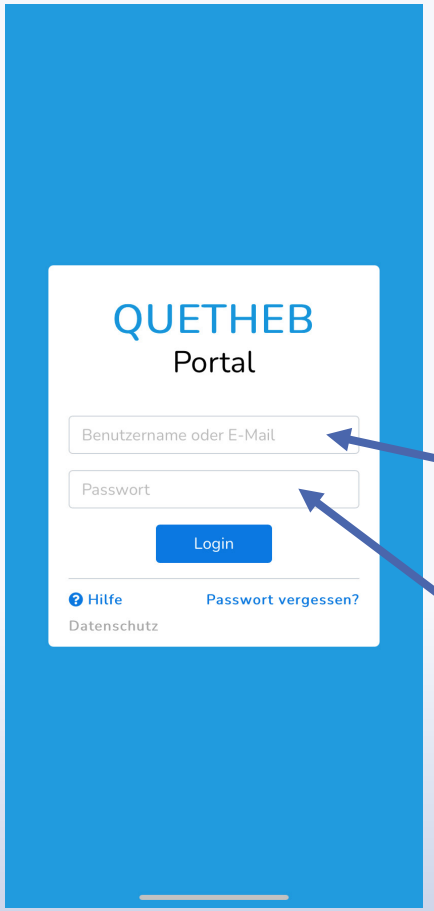

Anleitung für Apple

Benutzername
(E-Mail oder Registrierungsnummer (z.B.Q2102ET-xxxx))

Passwort
(ehemaliges Passwort für den Experten-Pool)

Anleitung zu Installation der QUETHEB Portal App

QUETHEB
Deutsche Gesellschaft der qualifizierten Ernährungstherapeuten und Ernährungsberater e.V.

Betätigen Sie nun den Button „Login“ um sich im Portal anzumelden

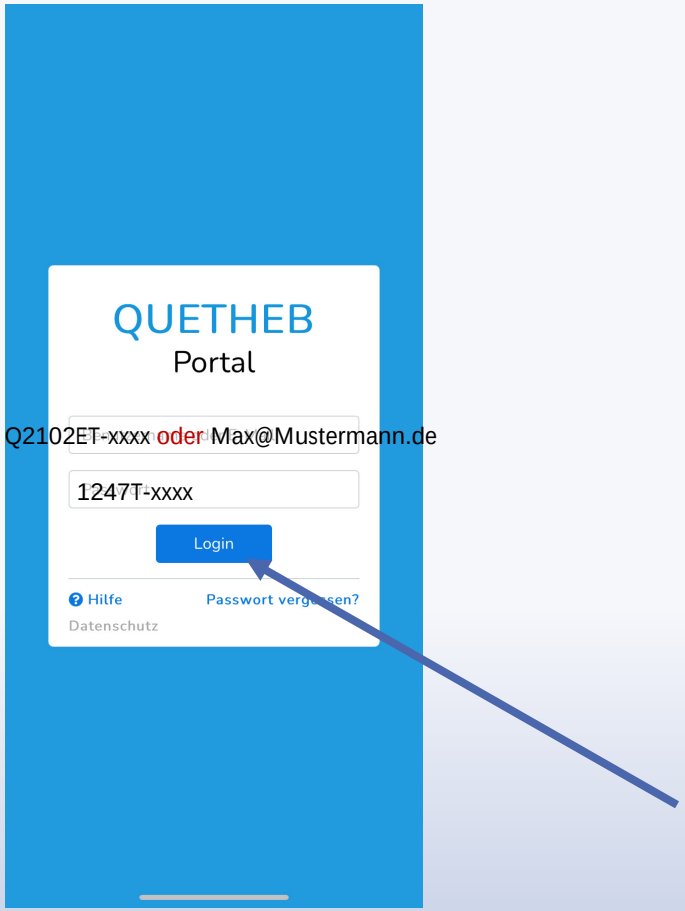

Anleitung für Apple

Anleitung zu Installation der QUETHEB Portal App

QUETHEB
Deutsche Gesellschaft der qualifizierten Ernährungstherapeuten und Ernährungsberater e.V.

Anleitung für Apple

Bei der ersten Anmeldung im Portal erhalten Sie folgende Meldung !

Bitte unbedingt die Datenschutzerklärung beachten und lesen, diese Abfrage erscheint nur beim ersten Login !

Bitte dann mit Okay bestätigen.

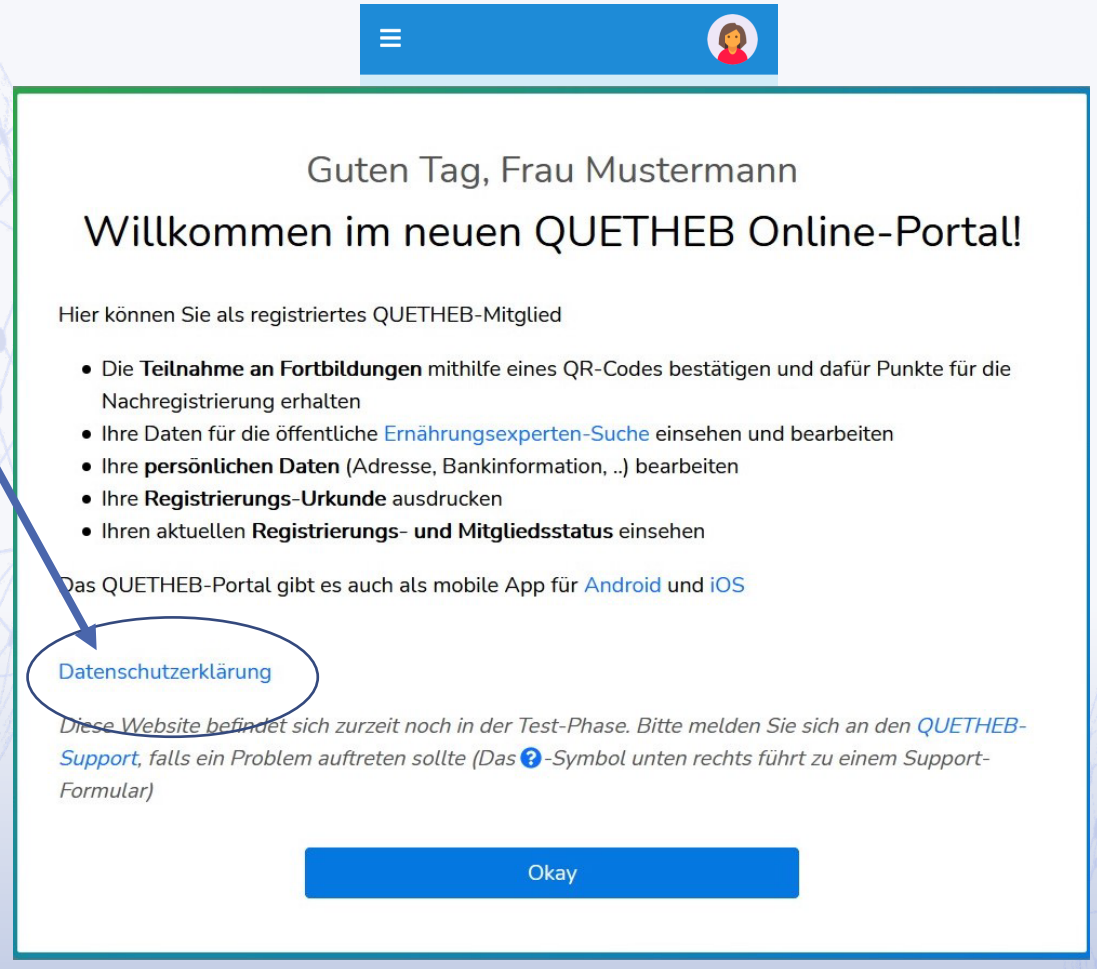

Anleitung zu Installation der QUETHEB Portal App

QUETHEB
Deutsche Gesellschaft der qualifizierten Ernährungstherapeuten und Ernährungsberater e.V.

Glückwunsch !
Sie haben sich erfolgreich im Portal angemeldet

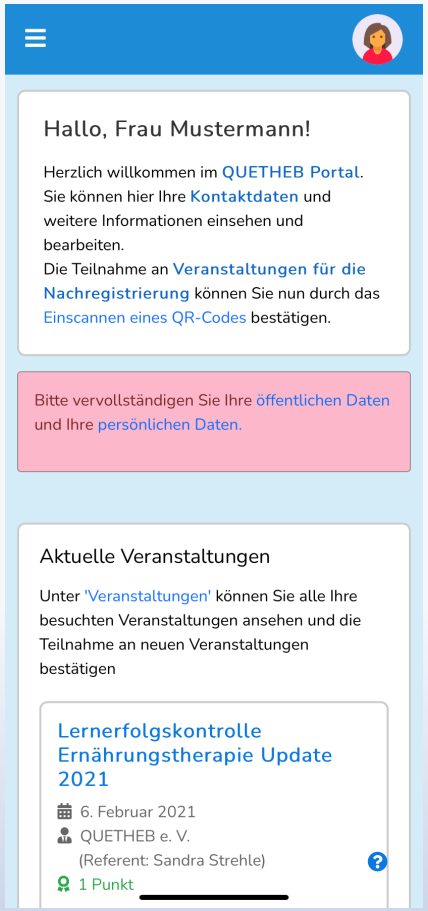

Anleitung für Apple

Anleitung zu Installation der QUETHEB Portal App

QUETHEB
Deutsche Gesellschaft der qualifizierten Ernährungstherapeuten und Ernährungsberater e.V.

Sie sollten nun auch die App auf Ihrem Apple Screen finden können!



Anleitung für Apple

Anleitung zu Installation der QUETHEB Portal App

QUETHEB
Deutsche Gesellschaft der qualifizierten Ernährungstherapeuten und Ernährungsberater e.V.

Anleitung für Android

Öffnen Sie den Google Play Store

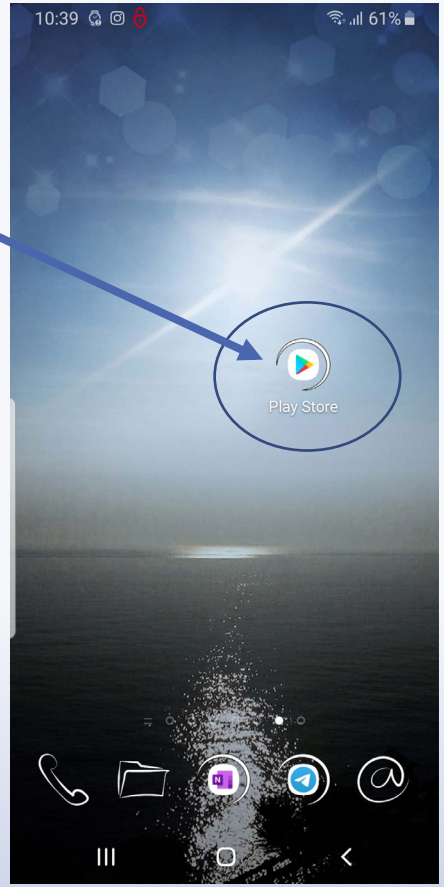

Anleitung zu Installation der QUETHEB Portal App

QUETHEB
Deutsche Gesellschaft der qualifizierten Ernährungstherapeuten und Ernährungsberater e.V.

Geben Sie in das Suchfeld „QUETHEB Portal“ ein



Anleitung für Android

Anleitung zu Installation der QUETHEB Portal App

QUETHEB
Deutsche Gesellschaft der qualifizierten Ernährungstherapeuten und Ernährungsberater e.V.

Drücken Sie den Button „Installieren“

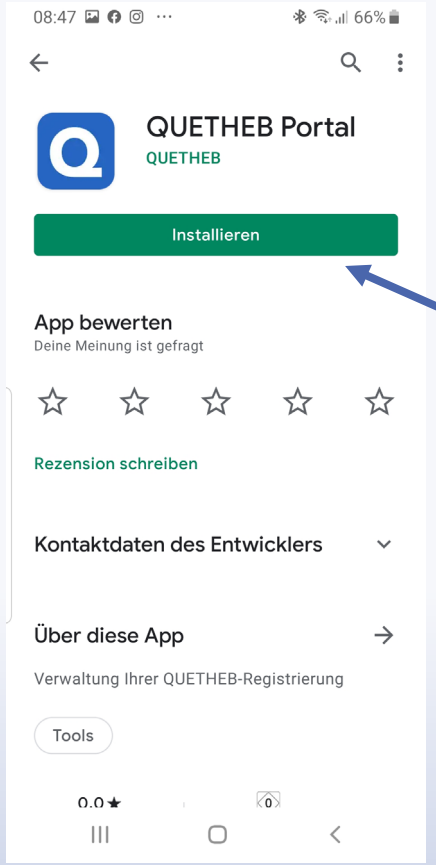

Anleitung für Android

Anleitung zu Installation der QUETHEB Portal App

QUETHEB
Deutsche Gesellschaft der qualifizierten Ernährungstherapeuten und Ernährungsberater e.V.

Warten Sie bis die App installiert ist

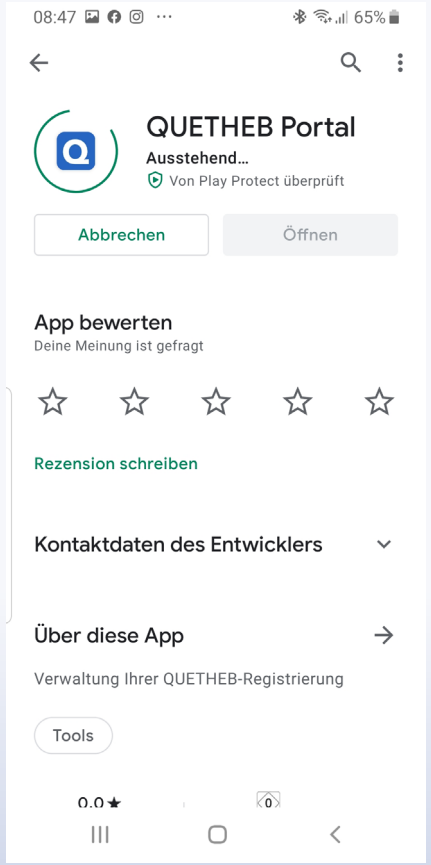

Anleitung für Android

Anleitung zu Installation der QUETHEB Portal App

QUETHEB
Deutsche Gesellschaft der qualifizierten Ernährungstherapeuten und Ernährungsberater e.V.

Drücken Sie nun auf den Button „Öffnen“

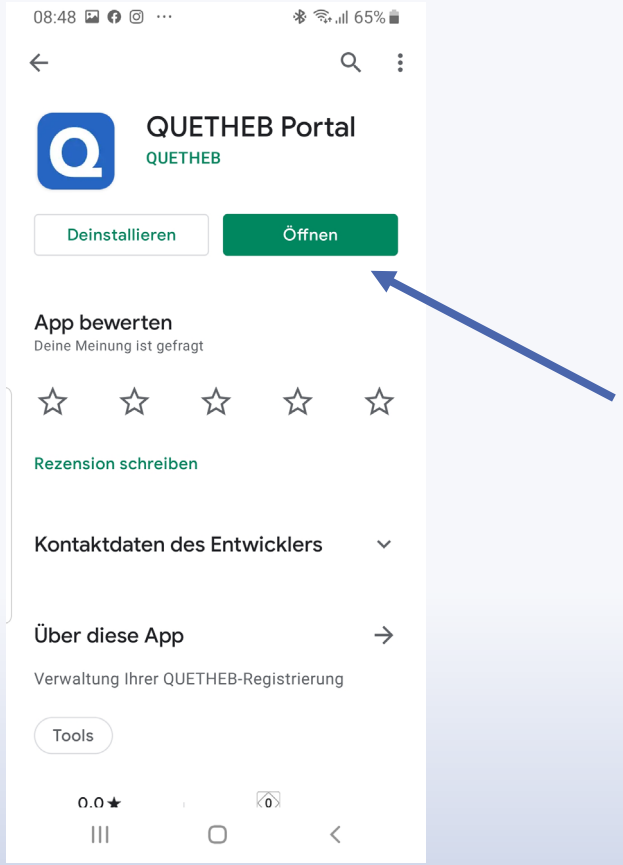

Anleitung für Android

Anleitung zu Installation der QUETHEB Portal App

QUETHEB
Deutsche Gesellschaft der qualifizierten Ernährungstherapeuten und Ernährungsberater e.V.

Falls Sie bei der Installation nicht gefragt wurden ob Sie der App die Erlaubnis zur Kamerasteuerung erteilen, müssen Sie das manuell im Anschluss tun.

Gehen Sie zu den „Einstellungen“ (Zahnrad).

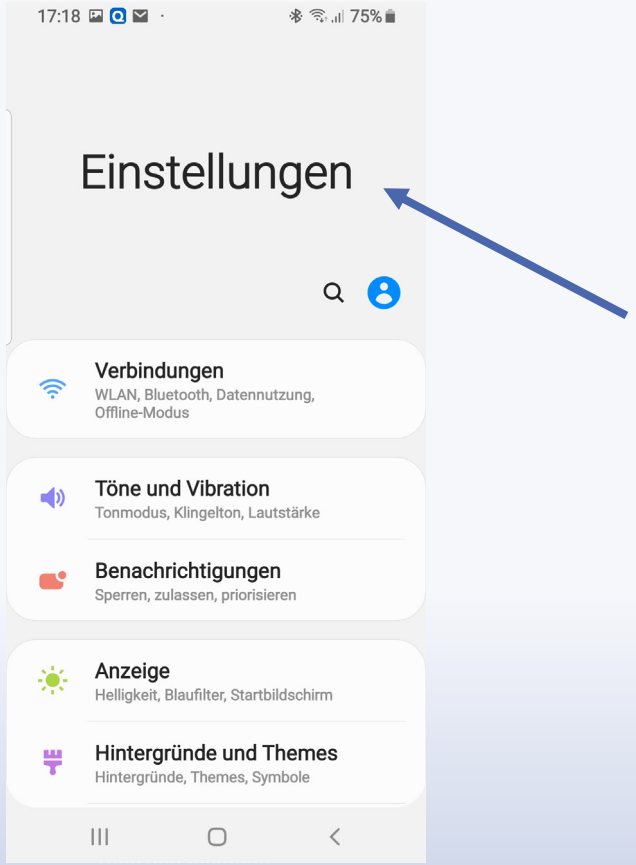

Anleitung für Android

Anleitung zu Installation der QUETHEB Portal App

QUETHEB
Deutsche Gesellschaft der qualifizierten Ernährungstherapeuten und Ernährungsberater e.V.

Gehen Sie weiter zu „Apps“ und wählen dort die „QUETHEB Portal“ App aus.

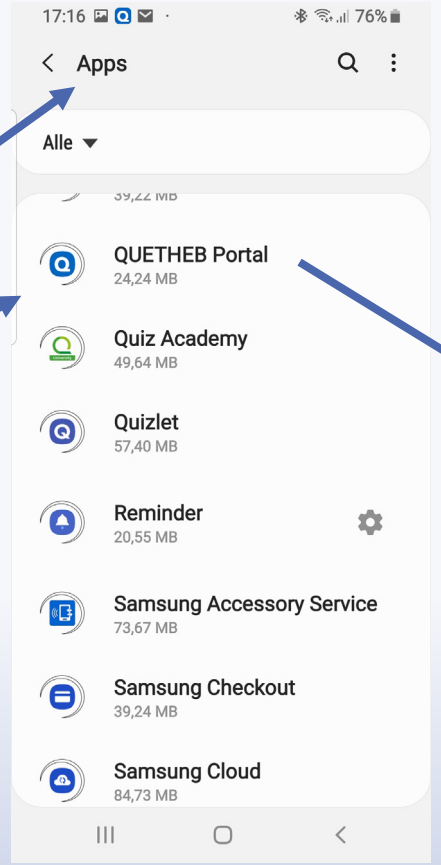

Anleitung für Android

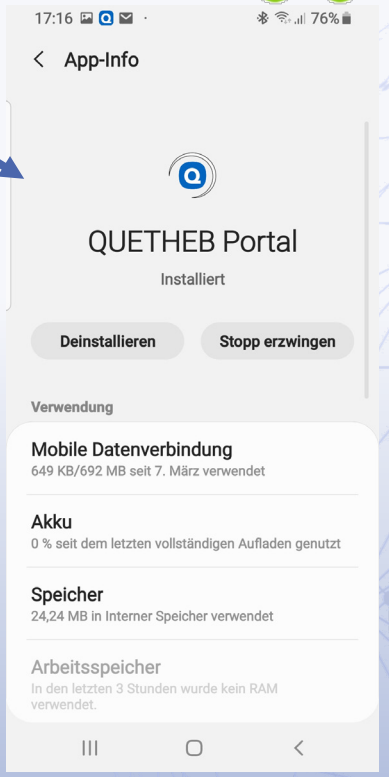

Anleitung zu Installation der QUETHEB Portal App

QUETHEB
Deutsche Gesellschaft der qualifizierten Ernährungstherapeuten und Ernährungsberater e.V.

Scrollen Sie solange nach unten bis Sie „App-Einstellungen“ - Berechtigungen „Kamera“ erreichen.

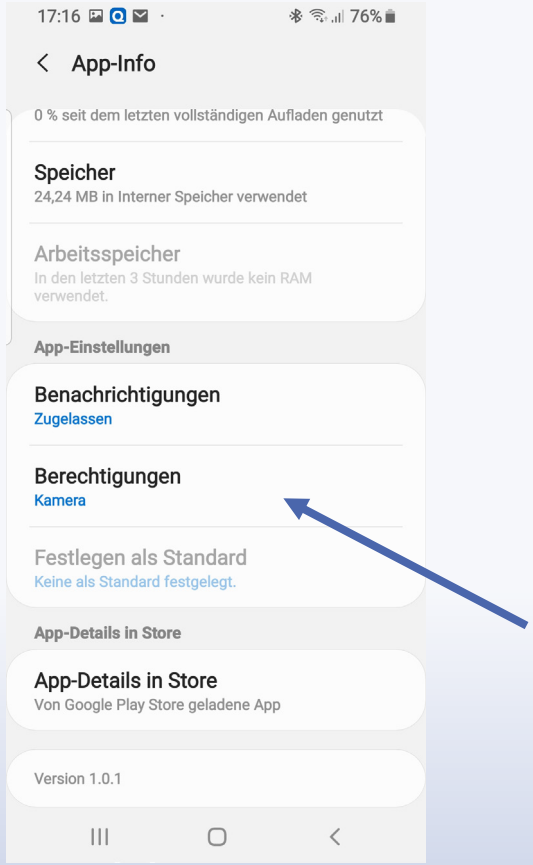

Anleitung für Android

Anleitung zu Installation der QUETHEB Portal App

QUETHEB
Deutsche Gesellschaft der qualifizierten Ernährungstherapeuten und Ernährungsberater e.V.

Erteilen Sie der App die Erlaubnis die Kamera zu nutzen.

Einstellungen schließen und die App öffnen.

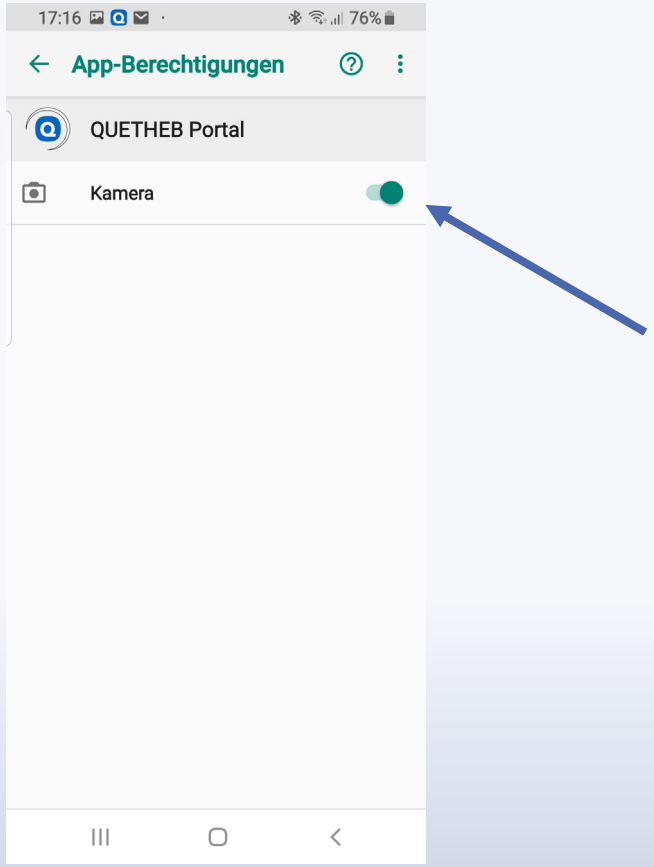

Anleitung für Android

Anleitung zu Installation der QUETHEB Portal App

QUETHEB
Deutsche Gesellschaft der qualifizierten Ernährungstherapeuten und Ernährungsberater e.V.

Bitte geben Sie Ihren Benutzernamen und Ihr Passwort ein

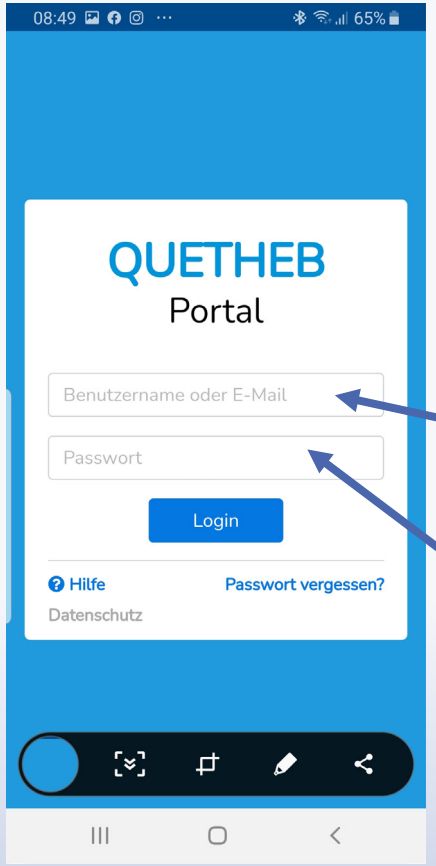

Anleitung für Android

Benutzername
(E-Mail oder Registrierungsnummer (z.B.Q2102ET-xxxx))

Passwort
(ehemaliges Passwort für den Experten-Pool)

Anleitung zu Installation der QUETHEB Portal App

QUETHEB
Deutsche Gesellschaft der qualifizierten Ernährungstherapeuten und Ernährungsberater e.V.

Anleitung für Android

Betätigen Sie nun den Button „Login“ um sich im Portal anzumelden

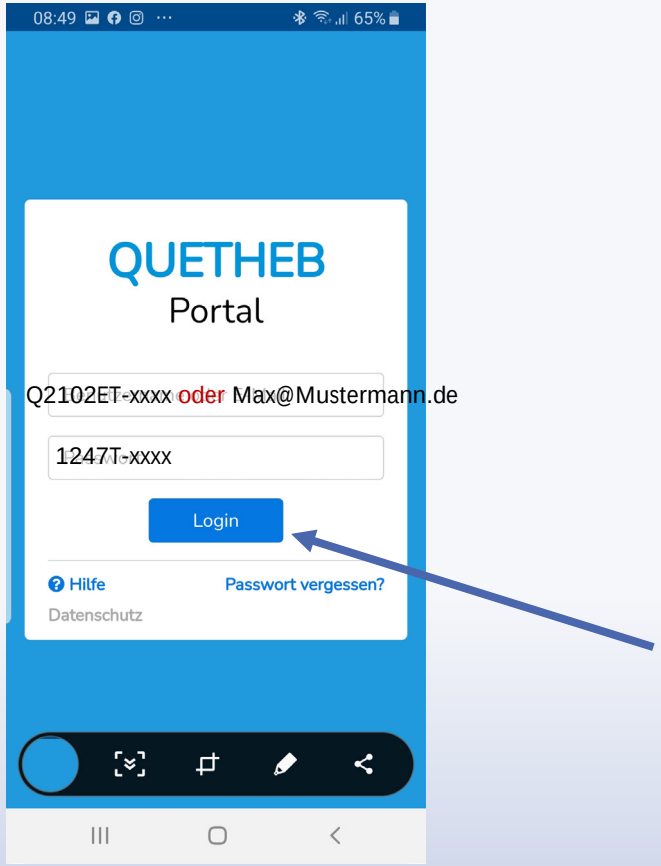

Anleitung zu Installation der QUETHEB Portal App

QUETHEB
Deutsche Gesellschaft der qualifizierten Ernährungstherapeuten und Ernährungsberater e.V.

Anleitung für Android

Bei der ersten Anmeldung im Portal erhalten Sie folgende Meldung !

Bitte unbedingt die Datenschutzerklärung beachten und lesen, diese Abfrage erscheint nur beim ersten Login !

Bitte dann mit Okay bestätigen.

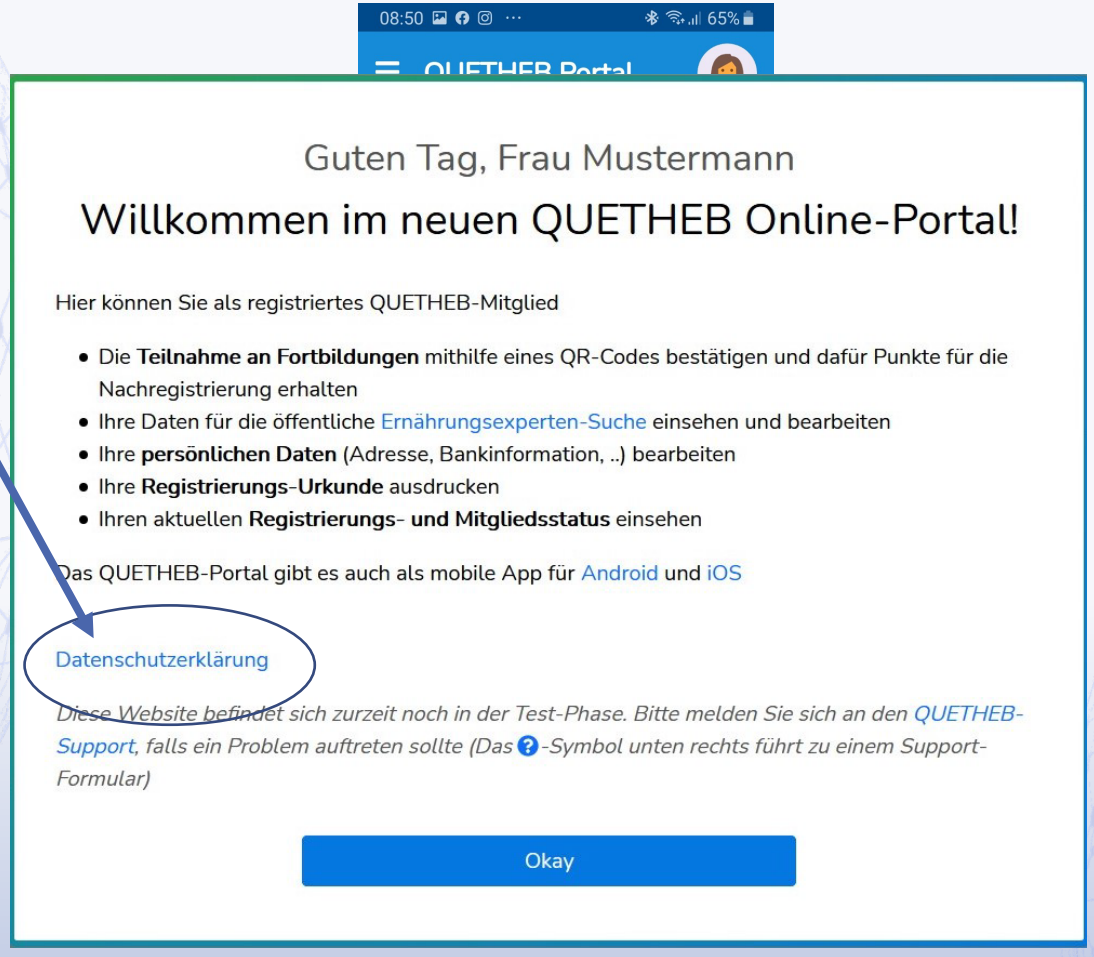

Anleitung zu Installation der QUETHEB Portal App

QUETHEB
Deutsche Gesellschaft der qualifizierten Ernährungstherapeuten und Ernährungsberater e.V.

Glückwunsch !
Sie haben sich erfolgreich im Portal angemeldet

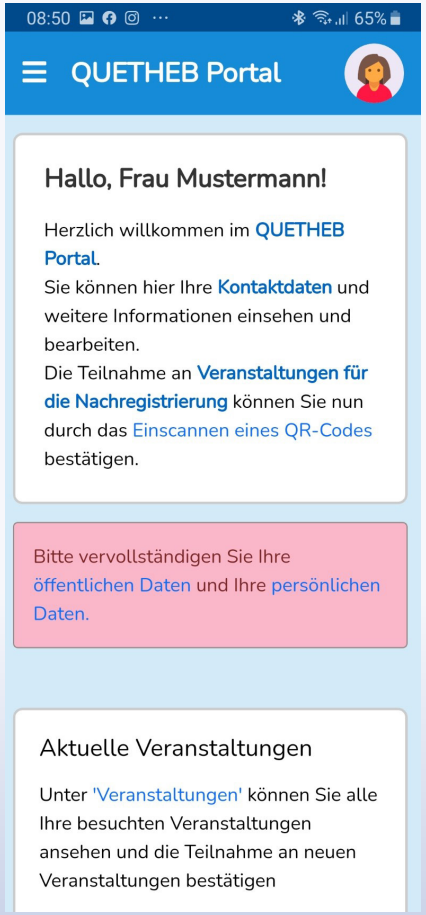

Anleitung für Android

Anleitung zu Installation der QUETHEB Portal App

QUETHEB
Deutsche Gesellschaft der qualifizierten Ernährungstherapeuten und Ernährungsberater e.V.

Sie sollten nun auch die App auf Ihrem Android Screen finden können!

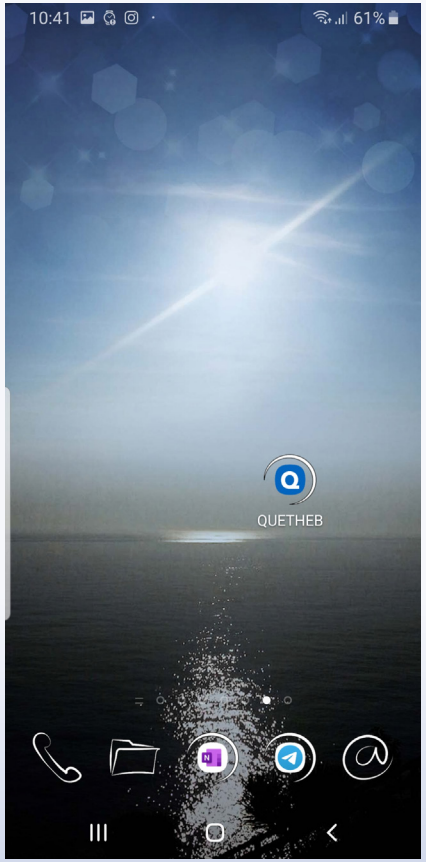

Registrierung einer Veranstaltung mit QR-Code

QUETHEB
Deutsche Gesellschaft der qualifizierten Ernährungstherapeuten und Ernährungsberater e.V.

Öffnen Sie nun das Menü

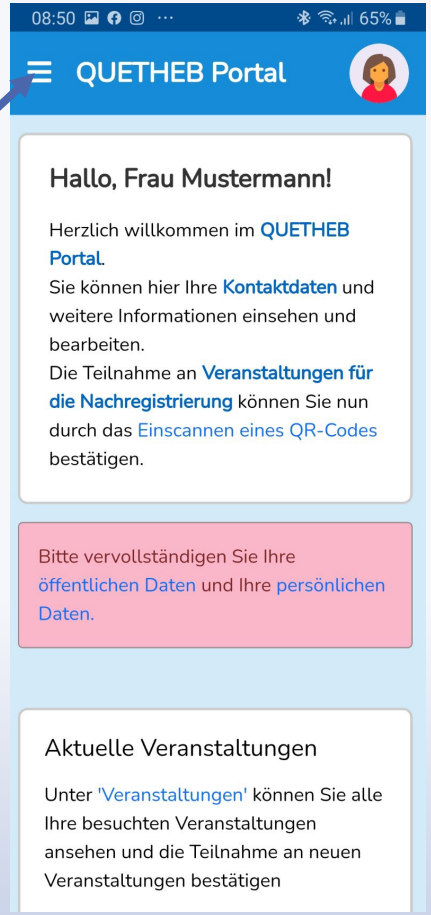

Registrierung einer Veranstaltung mit QR-Code

QUETHEB
Deutsche Gesellschaft der qualifizierten Ernährungstherapeuten und Ernährungsberater e.V.

Öffnen Sie nun das Menü Veranstaltungen

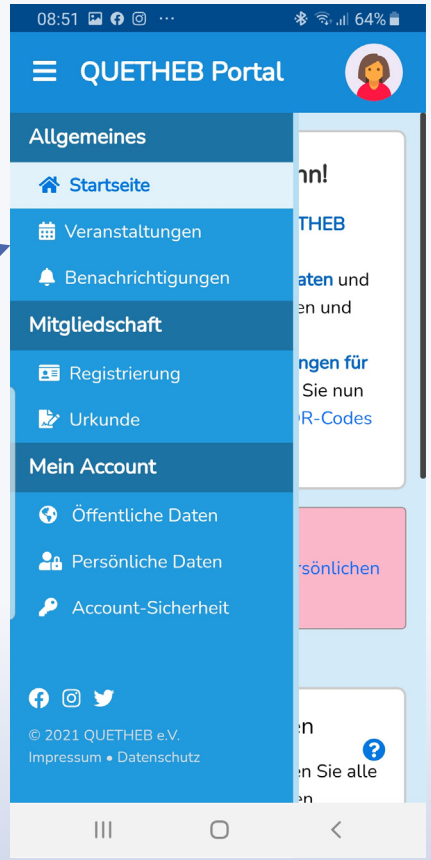

Registrierung einer Veranstaltung mit QR-Code

QUETHEB
Deutsche Gesellschaft der qualifizierten Ernährungstherapeuten und Ernährungsberater e.V.

Drücken Sie nun auf das Symbol QR-Code

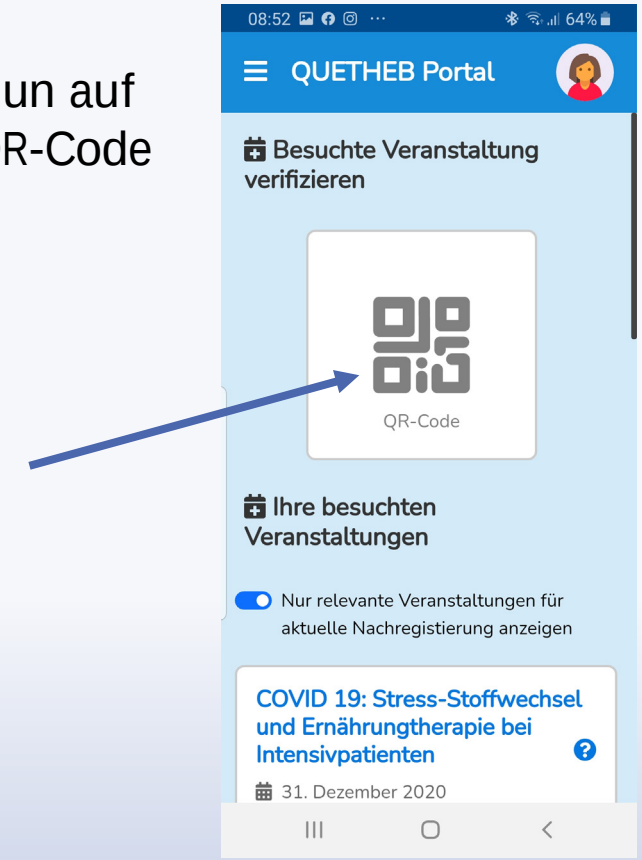

Registrierung einer Veranstaltung mit QR-Code

QUETHEB
Deutsche Gesellschaft der qualifizierten Ernährungstherapeuten und Ernährungsberater e.V.

Bitte erlauben Sie nun der App den Zugriff auf die Kamera

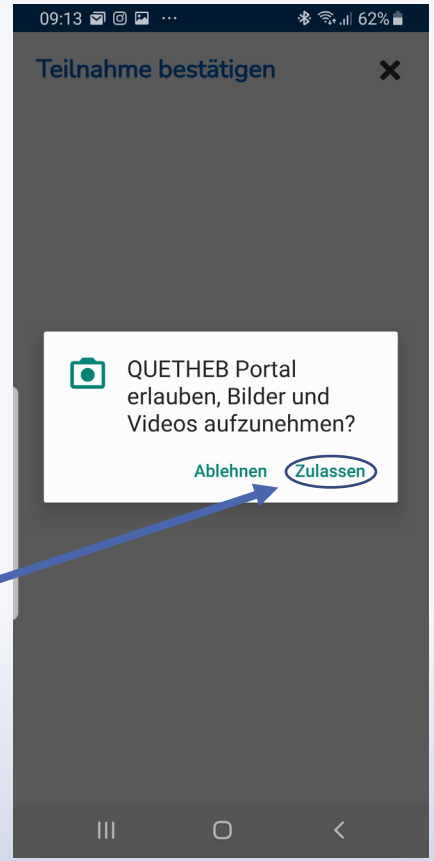

Registrierung einer Veranstaltung mit QR-Code

QU ETH EB
Deutsche Gesellschaft der qualifizierten Ernährungstherapeuten und Ernährungsberater e.V.

Zielen Sie nun mit der Kamera auf den QR-Code, der Ihnen bei der Veranstaltung (Online oder Präsenz) auf dem PC oder Leinwand angezeigt wird!

Registrierung einer Veranstaltung mit QR-Code

QUETHEB
Deutsche Gesellschaft der qualifizierten Ernährungstherapeuten und Ernährungsberater e.V.

Es erscheint eine Bestätigung der Teilnahme am entsprechenden Seminar, Ihre Punkte werden Ihrem Konto unmittelbar zugeordnet.

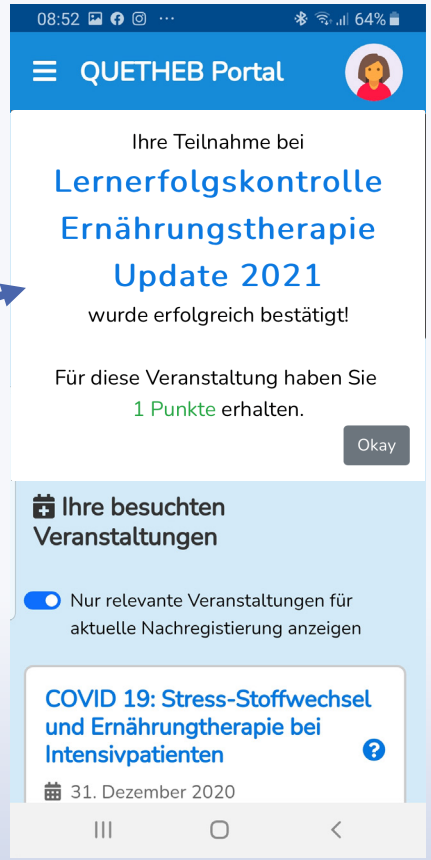

Registrierung einer Veranstaltung mit QR-Code

QUETHEB
Deutsche Gesellschaft der qualifizierten Ernährungstherapeuten und Ernährungsberater e.V.
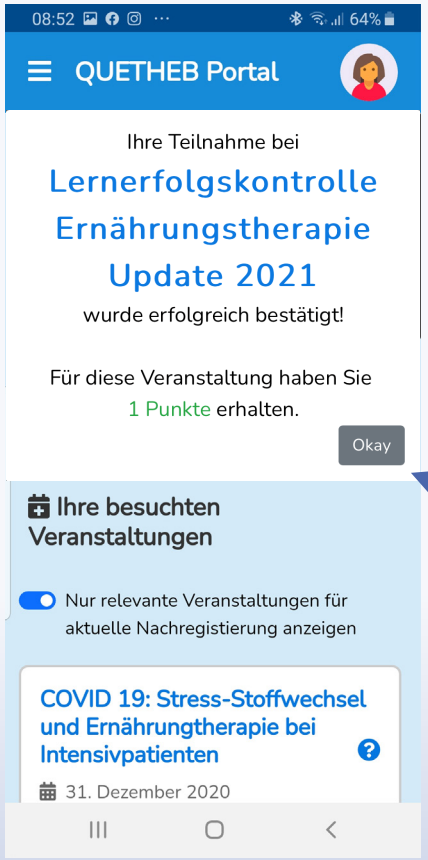
Bestätigen Sie diese Meldung entsprechend mit Okay